

 Instituto Nacional de Vigilancia de Medicamentos y Alimentos	GESTIÓN DEL TALENTO HUMANO	SEGURIDAD Y SALUD EN EL TRABAJO	Página 1 de 72
	FORMATO PLAN DE EMERGENCIAS Y CONTINGENCIAS		

PLAN DE EMERGENCIAS Y CONTINGENCIAS

**INSTITUTO NACIONAL DE VIGILANCIA DE MEDICAMENTOS Y ALIMENTOS
INVIMA
GRUPO DE TRABAJO TERRITORIAL**

ORINOQUÍA

ELABORADO CON LA ASESORÍA DE POSITIVA COMPAÑÍA DE SEGUROS S.A.

**VILLAVICENCIO
Noviembre 2022**

Tabla De Contenido

1. Introducción.....	4
2. Justificación.....	5
3. Alcance	6
4. Objetivos.....	6
4.1 Objetivo General.....	6
4.2. Objetivos Especificos	6
5. Normatividad	
5.1 Legislación Nacional.....	6
5.2 Normas Técnicas Colombianas	10
5.3 Otras Normas.....	11
6. Glosario De Términos.....	11
7. Información General Del Instituto	13
8. Descripción Específica Del Instituto.....	14
8.1 Ubicación Geográfica.....	14
8.2 Fotografía de fachada de la Sede	14
8.3 Características de la Edificación:	15
8.4 Número de Dependencias: (oficinas, talleres, servicios prestados, etc.).....	15
8.5 Jornadas de Trabajo y cantidad de trabajadores	15
8.6 Señalización.....	15
8.7 Salidas de Emergencia.....	15
9. Inventario De Recursos.....	15
9.1 Humanos.....	15
9.2 Físicos o técnicos.....	16
10. Análisis De Vulnerabilidad.....	17
10.1 Objetivos Especificos	17
10.2 Identificación De Amenazas.....	17
10.3 Identificación De Factores De Peligro.....	19
11. Esquema Organizacional Para La Atención De Emergencias.....	34
11.1 Sistema Comando de Incidentes (SCI).....	34
11.1.1 Estructura Organizacional.....	34
11.2 Brigada De Emergencia.....	36
11.2.1 Brigada de Emergencias.....	36
11.2.2 Requisitos para Pertenecer a la Brigada de Emergencias	37
11.3 Capacitación de los Miembros de la Brigada	37
11.4 Estructura de la Brigada	38
11.5 Funciones y Responsabilidades.....	38
11.5.1 Líder de Brigada.....	38
11.5.2 Funciones del Grupo de Evacuación y Rescate.....	39
11.5.3 Funciones de la Brigada de Control de Incendios	39
11.5.4 Funciones del Grupo de Primeros Auxilios	40
12. Planes De Acción	40
12.1 Procedimientos Operativos Normalizados	40
12.1.1 Procedimiento Operativo Normalizado Para Sismos	41
12.1.2 Procedimiento Operativo Normalizado Para Vientos O Vendavales	42
12.1.3 Procedimiento Operativo Normalizado Para Lluvias O Granizadas.....	43
12.1.4 Procedimiento operativo normalizado para Inundación	44
12.1.5 Procedimiento Operativo Normalizado Para Incendios.....	45

**FORMATO
PLAN DE EMERGENCIAS Y CONTINGENCIAS**

12.1.6 Procedimiento Operativo Normalizado Para Explosiones	46
12.1.7 Procedimiento Operativo Normalizado Para Accidentes de Tránsito	47
12.1.8 Procedimiento Operativo Normalizado Para Accidente De Trabajo	48
12.1.9 Procedimiento Operativo Normalizado Para Derrame y/o Intoxicaciones por Sustancias Peligrosas	49
12.1.10 Procedimiento Operativo Normalizado Para Robo, Hurto.....	50
12.1.11 Procedimiento Operativo Normalizado Para Desordenes o Asonadas.....	51
12.1.12 Procedimiento Operativo Normalizado Para Acciones	52
12.1.13 Procedimiento Operativo Normalizado Para Secuestro	53
12.1.14 Procedimiento Operativo Normalizado Para Epidemias y Plagas	53
12.1.15 Procedimiento Operativo Normalizado En Caso de Atrapamiento en Ascensores.....	54
13. Plan De Evacuación.....	55
13.1 Objetivo del Plan	55
13.2 Esquema Organizacional.....	55
13.3 Procedimiento General De Evacuación	56
13.3.1 Recursos para la Operación de Evacuación	57
13.3.2 Sistema de Alerta y Alarma de Evacuación	57
13.4 Sistema De Comunicaciones	57
13.4.1 Administración del plan.....	58
13.4.2 Puntos de Encuentro	58
13.4.3 Salidas de Emergencia	58
13.5 Tiempo De Evacuación.....	58
13.6 Señalización De Las Rutas De Evacuación Y Áreas.	59
13.7 Actividad De La Brigada De Emergencia Durante La Evacuación	59
13.7.1 Manejo De Personal Discapacitado.....	59
14. Preparación De Simulacros.....	60
14.1 Asignación De Áreas De Reunión O Puntos De Encuentro	61
14.1.1 Zona de no exclusión o fría.....	61
14.1.2 Zona Intermedia	61
14.1.3 Zona de impacto o zona de exclusión total.....	61
15. Plan De Información Pública	62
16. Plan De Evacuación.....	62
17. Directorio Externo Para Emergencias.....	66
18. Plan de manejo adecuado de la pandemia por Sars-Cov- 2 Covid- 19.....	67
19. Recomendaciones	69
19. Conclusiones.....	69
20. Anexos	70
23. Bibliografía	71

	GESTIÓN DEL TALENTO HUMANO	SEGURIDAD Y SALUD EN EL TRABAJO	Página 4 de 72
	FORMATO PLAN DE EMERGENCIAS Y CONTINGENCIAS		

1. Introducción

Toda la industria, sin distinción de su clase de riesgo, actividad económica o tamaño, tiene la necesidad de contar con herramientas prácticas que le permitan responder de manera eficiente y eficaz ante situaciones súbitas de emergencia que podrían exponer la estabilidad del sistema, ya sea porque causan daños a la integridad de las personas, pérdidas materiales y económicas, afectación a la comunidad, daños al medio ambiente, impacto a la imagen de la organización o periodos de lucro cesante, entre otras.

Es por ello que EL INSTITUTO NACIONAL DE VIGILANCIA DE MEDICAMENTOS Y ALIMENTOS - GTT ORINOQUIA - VILLAVICENCIO, en el marco de las exigencias de las autoridades nacionales y Distritales, frente a la prevención y atención de emergencias y dando cumplimiento a la legislación aplicable incluida dentro de su Sistema de Gestión de Seguridad y Salud en el Trabajo; elabora este documento con el fin de recopilar e implementar los programas que en el establecimiento se deben considerar, para el manejo de posibles eventos que afecten a la Empresa desde el punto de vista humano, estructural y operacional.

En cumplimiento de los anteriores lineamientos, el Plan de Gestión del Riesgo de Desastres DEL INSTITUTO NACIONAL DE VIGILANCIA DE MEDICAMENTOS Y ALIMENTOS - GTT ORINOQUIA - VILLAVICENCIO, entrega una herramienta de diagnóstico, administración, estructuración y operación, que le permite a la organización seguir los parámetros de prevención, atención y evaluación ante situaciones de emergencia, de forma tal que se mitigue las consecuencias de las mismas, además de ser el documento de soporte técnico para los integrantes de los Organismos de Seguridad, Socorro y entes gubernamentales.

Cada uno de los aspectos que contempla este documento, son instrumentos indispensables que permitirán racionalizar su uso, mediante una labor coordinada y conjunta de todos los involucrados en los procesos de prevención y atención de emergencias.

	GESTIÓN DEL TALENTO HUMANO	SEGURIDAD Y SALUD EN EL TRABAJO	Página 5 de 72
	FORMATO PLAN DE EMERGENCIAS Y CONTINGENCIAS		

2. Justificación

El desarrollo constante de la sociedad genera que permanentemente las organizaciones enfoquen sus procedimientos a contar con condiciones seguras para el personal y las operaciones y así formar una cultura que permita solidificar la seguridad de los involucrados.

Es por esto que el Invima, en su constante interés de velar por la seguridad de todos los colaboradores, contratistas, visitantes, clientes y comunidad; hace parte de la estructuración de lineamientos y procedimientos que permitirán dar respuesta a situaciones de riesgo tales como sismo, incendios, explosión, terrorismo, entre otros; los cuales serán dados a conocer a todos los involucrados, garantizando así que ante la materialización de una situación de emergencia, el personal en general tenga claro las acciones a seguir y la organización cuente con los planes, procedimientos, recursos, suministros y servicios necesarios para obtener un alto nivel de efectividad en la atención de una emergencia.

Lo anterior permitirá no solo responder a una necesidad de la organización, además permitirá estar alineados a la estructura administrativa y operativa emitida por los entes gubernamentales como el IDIGER que busca encaminar sus lineamientos hacia una cultura de prevención para evitar o mitigar la atención de una situación de emergencia.

	GESTIÓN DEL TALENTO HUMANO	SEGURIDAD Y SALUD EN EL TRABAJO	Página 6 de 72
	FORMATO PLAN DE EMERGENCIAS Y CONTINGENCIAS		

3. Alcance

El presente Plan de Emergencias cubre la evaluación de los riesgos e impactos tanto de origen natural como antrópico, específicos del INSTITUTO NACIONAL DE VIGILANCIA DE ALIMENTOS Y MEDICAMENTOS (INVIMA) GTT ORINOQUIA - VILLAVICENCIO, así como los mecanismos de prevención y atención de emergencias, en su sede ubicada en la calle 38 No. 31-58 Piso 5 del Edificio Centro Bancario.

4. Objetivos

4.1 Objetivo General

Continuar estableciendo, procedimientos y estrategias, de respuesta a seguir para el control de la atención de emergencias con los funcionarios, contratistas, visitantes y grupos de apoyo como bomberos, cruz roja, policía, que puedan intervenir en caso de emergencia, en el Invima teniendo en cuenta los recursos económicos, físicos, tecnológicos y factores humanos con que cuenta.

4.2. Objetivos Específicos

- ✓ Continuar identificando y evaluando los riesgos que puedan generar emergencias dentro y fuera de la organización.
- ✓ Continuar preservando los bienes y activos de los daños que se puedan generar como consecuencia de accidentes y emergencias, teniendo en cuenta no solo lo económico, sino lo estratégico para la organización y la comunidad.
- ✓ Continuar respondiendo oportunamente ante caso de una atención de emergencia.
- ✓ Mantener la conformación de la brigada para que pueda reaccionar en caso de una emergencia, mientras llegan los entes especializados.
- ✓ Continuar con la programación de actividades que lleven al fortalecimiento de brigadas en respuesta a emergencias.
- ✓ Mantener este documento guía en cómo actuar en diferentes situaciones de emergencias.

5. Normatividad

5.1 Legislación Nacional

LEY 9 /79 CÓDIGO SANITARIO NACIONAL	Título III - Salud Ocupacional Título VIII - Desastres. Artículo 501. Cada Comité de Emergencias, deberá elaborar un plan de contingencia para su respectiva jurisdicción con los resultados obtenidos en los análisis de vulnerabilidad. Además, deberán considerarse los diferentes tipos de desastre que puedan presentarse en la comunidad respectiva. El Comité Nacional de Emergencias elaborará, para aprobación del Ministerio de Salud, un modelo con instrucciones que aparecerá en los planes de contingencia.
--	---

**FORMATO
PLAN DE EMERGENCIAS Y CONTINGENCIAS**

	<p>Artículo 502. El Ministerio de Salud coordinará los programas de entrenamiento y capacitación para planes de contingencia en los aspectos sanitarios vinculados a urgencias o desastres.</p> <p>Parágrafo. El Comité Nacional de Emergencias, deberá vigilar y controlar las labores de capacitación y de entrenamiento que se realicen para el correcto funcionamiento de los planes de contingencia.</p>
CONPES 3146/01.	Estrategia para consolidar la ejecución del Plan Nacional para la Prevención y Atención de Desastres – PNPAD, en el corto y mediano plazo.
RESOLUCIÓN 2400/79 ESTATUTO DE SEGURIDAD INDUSTRIAL	<p>“Por el cual se establecen disposiciones sobre vivienda, higiene y seguridad industrial en los establecimientos de trabajo”</p> <p>Artículo 2. Todos los empleadores están obligados a Organizar y desarrollar programas permanentes de Medicina Preventiva, Higiene y Seguridad Industrial”</p>
DECRETO 614/84	<p>“Por el cual se determinan las bases para la organización de administración de salud ocupacional en el país”</p> <p>Artículo 24. Los empleadores tendrán las siguientes responsabilidades: - Responder por la ejecución del programa de Salud Ocupacional</p>
RESOLUCIÓN 1016 /89	<p>Por la cual se reglamenta la organización, funcionamiento y forma de los programas de Salud Ocupacional que deben desarrollar los patronos o empleadores en el país”</p> <p>Artículo 11. Numeral 18. Organizar y desarrollar un plan de emergencias teniendo en cuenta las siguientes ramas:</p> <p>a) Rama Preventiva: Aplicación de las normas legales y técnicas sobre combustibles, equipos eléctricos, fuentes de calor y sustancias peligrosas propias de la actividad económica de la empresa.</p> <p>b) Rama Pasiva o Estructural: Diseño y construcción de edificaciones con materiales resistentes, vías de salida suficientes y adecuadas para la evacuación, de acuerdo con los riesgos existentes y el número de trabajadores.</p> <p>c) Rama Activa o Control de las Emergencias: Conformación y organización de Brigadas (selección, capacitación, planes de emergencias y evacuación), Sistema de detección, alarma, comunicación, inspección, señalización y mantenimiento de los sistemas de control.</p> <p>Artículo 14. El programa de Salud Ocupacional, deberá mantener actualizados los siguientes registros mínimos: Planes específicos de emergencias y actas de simulacro en las empresas cuyos procesos, condiciones locativas o almacenamiento de materiales riesgosos, puedan convertirse en fuente de peligro para los trabajadores, la comunidad o el ambiente.</p>
LEY 1523/12	"Por la cual se adopta la política nacional de gestión del riesgo de desastres y se establece el Sistema Nacional de Gestión del Riesgo de Desastres y se dictan otras disposiciones".
DIRECTIVA MINISTERIAL No. 13 /92	<p>“Responsabilidades del Sistema Educativo como integrante del Sistema Nacional para la Prevención y Atención de Desastres”</p> <p>2. Planes de Prevención de Desastres en establecimientos educativos</p> <p>3. Planes de Emergencias en escenarios deportivos</p>
LEY 100 /93	“Por la cual se crea el Sistema de Seguridad Social Integral “Libro III: Sistema General de Riesgos Profesionales
DECRETO 1295/94	“Por el cual se determina la organización y administración del Sistema General de

**FORMATO
PLAN DE EMERGENCIAS Y CONTINGENCIAS**

	<p>Riesgos Profesionales” Artículo 2. Objetivos del Sistema General de Riesgos Profesionales a) Establecer las actividades de promoción y prevención tendientes a mejorar las condiciones de trabajo y salud de la población trabajadora, protegiéndola contra los riesgos derivados de la organización del trabajo que puedan afectar la salud individual o colectiva en los lugares de trabajo tales como los físicos, químicos, biológicos, ergonómicos, de saneamiento y de seguridad.</p>
RESOLUCIÓN 7550 DE 1994	<p>“Por la cual se regulan las actuaciones del Sistema Educativo Nacional en la prevención de emergencias y desastres”. Artículo 3. Solicitar a los establecimientos educativos, la creación y desarrollo de un proyecto de prevención y atención de emergencias y desastres, de acuerdo con los lineamientos emanados por el Ministerio de Educación Nacional, el cual hará parte integral del proyecto educativo institucional. Este contemplará como mínimo los siguientes aspectos: a) Creación del comité escolar de prevención y atención de emergencias y desastres como también brigadas escolares b) Análisis escolar de riesgos c) Plan de acción d) Simulacro escolar ante una posible amenaza.</p>
LEY 400 /1997	<p>“Por el cual se adoptan normas sobre construcciones sismo resistentes”</p>
DECRETO 321 DE 1999	<p>“Por el cual se adopta el Plan Nacional de Contingencia contra derrames de Hidrocarburos, Derivados y Sustancias Nocivas”. Artículo 1. Adoptase el Plan Nacional de Contingencia contra derrames de Hidrocarburos, Derivados y Sustancias Nocivas en aguas marinas, fluviales y lacustres, aprobado mediante Acta número 009 del 5 de junio de 1998 del Comité Nacional para la Prevención y Atención de Desastres, y por el Consejo Nacional Ambiental, cuyo texto se integra como anexo del presente decreto. Artículo 2. El objeto general del Plan Nacional de Contingencia contra derrames de Hidrocarburos, Derivados y Sustancias Nocivas en aguas marinas, fluviales y lacustres que será conocido con las siglas -PNC- es servir de instrumento rector del diseño y realización de actividades dirigidas a prevenir, mitigar y corregir los daños que éstos puedan ocasionar, y dotar al Sistema Nacional para la Prevención y Atención de Desastres de una herramienta estratégica, operativa e informática que permita coordinar la prevención, el control y el combate por parte de los sectores público y privado nacional, de los efectos nocivos provenientes de derrames de hidrocarburos, derivados y sustancias nocivas en el territorio nacional, buscando que estas emergencias se atiendan bajo criterios unificados y coordinados.</p>
DECRETO No. 3888 /07	<p>“Por el cual se adopta el Plan Nacional de Emergencias y Contingencia para Eventos de Afluencia Masiva de Público y se conforma la Comisión Nacional Asesora de Programas Masivos y se dictan otras disposiciones” Artículo 2. El objetivo del Plan Nacional de Emergencias y Contingencia para Eventos de Afluencia Masiva de Público es servir como instrumento rector para el diseño y realización de actividades dirigidas a prevenir, mitigar y dotar al Sistema Nacional para la Prevención y Atención de Desastres de una herramienta que permita coordinar y planear el control y atención de riesgos y sus efectos</p>

**FORMATO
PLAN DE EMERGENCIAS Y CONTINGENCIAS**

	<p>asociados sobre las personas, el ambiente y las instalaciones en esta clase de eventos. Este Plan se complementará con las disposiciones regionales y locales existentes.</p> <p>Artículo 5. Actualización del Plan. Cuando las circunstancias lo ameriten, el Plan Nacional de Emergencias y Contingencia para Eventos de Afluencia Masiva de Público deberá ser actualizado por el Comité Nacional para la Prevención y Atención de Desastres o por el Comité Técnico Nacional, por delegación que haya recibido de aquél, en todo caso, con la asesoría de la Comisión Nacional Asesora de Programas Masivos creada por este decreto.</p> <p>Artículo 20. Planes institucionales. Los organismos operativos del Sistema Nacional para la Prevención y Atención de Desastres elaborarán sus propios planes institucionales para la atención de los eventos de afluencia masiva de público, los cuales se articularán con los Planes Locales de Emergencias y Contingencia para Eventos de Afluencia Masiva de Público.</p>
Decreto 926 de 2010	Por el cual se establecen los requisitos de carácter técnico y científico para construcciones sismo resistentes NSR-10
Ley 769 de 2002	<p>Código Nacional de Tránsito.</p> <p>Artículo 1. Ámbito de aplicación y principios. Las normas del presente código rigen en todo el territorio nacional y regulan la circulación de los peatones, usuarios, pasajeros, conductores, motociclistas, ciclistas, agentes de tránsito y vehículos por las vías públicas o privadas que estén abiertas al público, o en las vías privadas, que internamente circulen vehículos; así como la actuación y procedimientos en las autoridades de tránsito.</p>
Ley 322 de 1996	<p>Sistema Nacional de Bomberos.</p> <p>Artículo 1. La prevención de incendios es responsabilidad de todas las autoridades y los habitantes del territorio colombiano. En cumplimiento de esta responsabilidad los organismos públicos y privados deberán contemplar la contingencia de este riesgo en los bienes inmuebles tales como parques naturales, construcciones, programas y proyectos tendientes a disminuir su vulnerabilidad.</p>
Decreto 1072 de 2015	Por medio del cual se expide el decreto único reglamentario del sector trabajo
RETIE 180398 de 2004	Resolución Min. Minas y Energía
Resolución 256	Por medio de la cual se reglamenta la conformación, capacitación y entrenamiento para las brigadas contraincendios de los sectores energético, industrial, petrolero, minero, portuario, comercial y similar en Colombia.
Resolución 0312 de 2019	Nuevos Estándares Mínimos del SG-SST
CIRCULAR 005 de 2020	Directrices para la detección temprana, el control y la atención ante la posible introducción del nuevo coronavirus (2019-nCoV) y la implementación de los planes de preparación y respuesta ante este riesgo.
CIRCULAR 0017 de 2020	Lineamientos Mínimos a implementar de promoción y prevención para la preparación, respuesta y atención de casos de enfermedad por COVID-19 (Antes denominado coronavirus).
CIRCULAR 0018 de 2020	Acciones de contención ante el COVID-19 y la prevención de enfermedades asociadas al primer pico epidemiológico de enfermedades respiratorias.
RESOLUCIÓN 380 de 2020	Por la cual se adoptan medidas preventivas sanitarias en el país, por causa del coronavirus COVID-19 y se dictan otras disposiciones

	GESTIÓN DEL TALENTO HUMANO	SEGURIDAD Y SALUD EN EL TRABAJO	Página 10 de 72
	FORMATO PLAN DE EMERGENCIAS Y CONTINGENCIAS		

RESOLUCIÓN 385 de 2020	Declaratoria de emergencia sanitaria
RESOLUCIÓN 407 de 2020	Medidas Adicionales una vez es declarada Pandemia por la OMS. por la cual se modifican los numerales 2.4 y 2.6 del artículo 2° de la Resolución número 385 de 2020, por la cual se declaró la emergencia sanitaria en todo el territorio nacional.
RESOLUCIÓN 222 de 2020	Por la cual se prorroga la emergencia sanitaria por el nuevo coronavirus COVID-19, declarada mediante Resolución 385 de 2020 y prorrogada a su vez por las resoluciones 844, 1462 y 2230 de 2020.
RESOLUCIÓN 738 de 2021	Por la cual se prorroga la emergencia sanitaria por el nuevo coronavirus COVID-19, declarada mediante Resolución 385 de 2020 y prorrogada por las resoluciones 844, 1462 y 2230 de 2020 y 222 de 2021.
RESOLUCIÓN 777 de 2021	Adopta el protocolo de bioseguridad para la ejecución de las actividades económicas, sociales y del Estado.
RESOLUCIÓN 1315 de 2021	Por la cual se prorroga la emergencia sanitaria por el nuevo coronavirus COVID-19, declarada mediante Resolución 385 de 2020 y prorrogada por las resoluciones 844, 1462 y 2230 de 2020 y 222 y 738 de 2021.
RESOLUCIÓN 1913 de 2021	Por la cual se prorroga la emergencia sanitaria por el coronavirus COVID-19, declarada mediante Resolución 385 de 2020, prorrogada por las resoluciones 844, 1462, 2230 de 2020 y 222, 738, y 1315 de 2021 hasta el 28 de febrero de 2022.
RESOLUCIÓN 304 de 2022	Por la cual se prorroga la emergencia sanitaria por el coronavirus COVID-19, declarada mediante Resolución 385 de 2020, prorrogada por las resoluciones 844, 1462, 2230 de 2020 y 222, 738, 1315, y 1913 de 2021 hasta el 30 de abril de 2022.
RESOLUCIÓN 350 de 2022	Por medio de la cual se adopta el protocolo general de bioseguridad para el desarrollo de las actividades económicas, sociales, culturales y del Estado.
RESOLUCIÓN 666 de 2022	Por la cual se prorroga la emergencia sanitaria por el coronavirus COVID-19, declarada mediante Resolución 385 de 2020, prorrogada por las Resoluciones 844, 1462, 2230 de 2020, 222, 738, 1315, 1913 de 2021 y 304 de 2022 hasta el 30 de junio de 2022.
RESOLUCIÓN 692 de 2022	Mediante la cual se establece el Protocolo General de Bioseguridad, aplicable a las diferentes actividades económicas públicas o privadas.

5.2 Normas Técnicas Colombianas

GUÍA TÉCNICA COLOMBIANA 202/06	Sistema de Gestión de Continuidad del Negocio.
NTC-1700	Higiene y Seguridad. Medidas de Seguridad en Edificaciones. Medios de Evacuación y Código NFPA 101. Código de Seguridad Humana. Establece cuales son los requerimientos que debe cumplir las edificaciones en cuanto a salidas de

**FORMATO
PLAN DE EMERGENCIAS Y CONTINGENCIAS**

	evacuación, escaleras de emergencia, iluminación de evacuación, sistema de protección especiales, número de personas máximo por unidad de área, entre otros requerimientos; parámetros que son analizados con base en el uso de los edificios es decir comercial, instituciones educativas, hospitales, industrias, entre otros.
NTC-2885	Higiene y Seguridad. Extintores Portátiles. Establece en uno de sus apartes los requisitos para la inspección y mantenimiento de portátiles, igualmente el código 25 de la NFPA Standard for the inspection, testing and maintenance of Water – Based fire protection systems USA: 2002. Establece la periodicidad y pruebas que se deben realizar sobre cada una de las partes componentes de un sistema hidráulico contra incendio.
NTC-4764	Cruces peatonales a nivel y elevados o puentes peatonales.
NTC-4140	Edificios. Pasillos y corredores.
NTC-4143	Edificios. Rampas fijas.
NTC-4144	Edificios. Señalización.
NTC-4145	Edificios. Escaleras.
NTC-4201	Edificios. Equipamientos, bordillos, pasamanos y agarraderas.
NTC-4279	Vías de circulación peatonal planas.
NTC-4695	Señalización para tránsito peatonal en el espacio público urbano.
NTC-2388	Símbolos para la información del público.
NTC-1867	Sistemas de señales contra incendio, instalaciones, mantenimiento y usos.

5.3 Otras Normas

NFPA 101/06	Life Safety Code. (Código de Seguridad Humana).
NFPA 1600/07	Standard on Disaster/Emergency Management and Business Continuity Programs. (Norma sobre manejo de Desastres, Emergencias y Programas para la Continuidad del Negocio).
Convención sobre los Derechos de las Personas con Discapacidad y el Protocolo Facultativo	Naciones Unidas en el cual está la convención sobre los Derechos de las Personas con Discapacidad y el Protocolo Facultativo, a la cual le deben dar cumplimiento los estados partes (Colombia firmo en mayo de 2011).

6. Glosario De Términos

- ✓ **ALARMA:** aviso por el cual se informa a la comunidad para que sigan instrucciones específicas de emergencia debido a la presencia real o inminente de una amenaza.
- ✓ **ALERTA:** período anterior a la ocurrencia de un desastre, declarado con el fin de tomar precauciones específicas, debido a la probable y cercana ocurrencia un desastre.
- ✓ **AMENAZA:** se refiere a la potencialidad que tiene un evento natural, una actividad humana o una acción mecánica, de causar daños o destrucción independiente de la existencia en el área amenazada de habitantes y/o bienes materiales.
- ✓ **BRIGADA DE EMERGENCIAS:** Grupo operativo con entrenamiento para atender emergencias incipientes.

**FORMATO
PLAN DE EMERGENCIAS Y CONTINGENCIAS**

- ✓ **CALAMIDAD PÚBLICA:** situación en la cual se presenta daño o alteración de las condiciones normales de vida en un área geográfica determinada, causada por fenómenos naturales y por efectos catastróficos de la acción del hombre en forma accidental, que no requiera en su fase de recuperación de acciones de reconstrucción, bastando con las de rehabilitación para recuperar la normalidad.
- ✓ **COMITÉ DE EMERGENCIAS:** Grupo administrativo de las emergencias antes, durante y después de los eventos; responsable de organizar planear y poner en funcionamiento el plan de emergencias.
- ✓ **DESASTRE:** daño grave o alteración grave de las condiciones normales de vida en un área geográfica determinada, causada por fenómenos naturales y por efectos catastróficos de la acción del hombre en forma accidental, que requiera por ello de la especial atención de los organismos del Estado y de otras entidades de carácter humanitario o de servicio social (Decreto 918/89).
- ✓ **DOTACIÓN PARA ATENCIÓN DE EMERGENCIAS:** Vestimenta que sirve de protección al grupo operativo que enfrenta la emergencia.
- ✓ **EQUIPOS PARA ATENCIÓN DE EMERGENCIAS:** Equipos destinados para ser operados por los brigadistas de acuerdo al factor de riesgo.
- ✓ **EMERGENCIA:** situación que aparece cuando, en la combinación de factores conocidos, surge un fenómeno o suceso que no se esperaba, eventual, inesperado y desagradable por causar daños o alteraciones en las personas, los bienes, los servicios o el medio ambiente, sin exceder la capacidad de respuesta de la comunidad afectada.
- ✓ **EMERGENCIA INCIPIENTE:** Evento que puede ser controlado por un grupo con entrenamiento básico y con equipos disponibles en el área de acuerdo al factor de riesgo.
- ✓ **EMERGENCIA INTERNA:** Es Aquel evento que ocurre, comprometiendo gran parte de la entidad involucrada, requiriendo de personal especializado para su atención.
- ✓ **EMERGENCIA MÉDICA:** Se denomina a toda situación que se presenta repentinamente, ocasionando perturbación, al poner en peligro la integridad física o mental de las personas.
- ✓ **EVACUACIÓN:** periodo durante el cual la comunidad responde a la inminencia del desastre, reubicándose provisionalmente en una zona segura.
- ✓ **GRAVEDAD:** Grado de afectación resultante de un evento.
- ✓ **LESIONADO:** víctima del desastre que sufrió un trauma, daño o enfermedad en su cuerpo a causa del desastre.
- ✓ **MEC:** Modulo de Estabilización y Clasificación.
- ✓ **MITIGACIÓN:** son todas aquellas medidas de prevención conducentes a disminuir total o parcialmente el grado de vulnerabilidad a que están sometidos elementos bajo riesgo.
- ✓ **PLAN DE EMERGENCIAS:** El Plan de Emergencia y Contingencias es el instrumento principal que define las políticas, los sistemas de organización y los procedimientos generales aplicables para enfrentar de manera oportuna, eficiente y eficaz las situaciones de calamidad, desastre o emergencia, en sus distintas fases. Con el fin de mitigar o reducir los efectos negativos o lesivos de las situaciones que se presenten en la Entidad.
- ✓ **PLAN DE EMERGENCIAS MÉDICAS:** Programa por medio del cual con procedimientos sencillos, claros y precisos todas las personas estarán en capacidad de responder de manera adecuada y segura ante un evento imprevisto en el cual se ven comprometidas vidas humanas.
- ✓ **PC:** Puesto de Comando.
- ✓ **PREVENCIÓN:** es equivalente a decir que mediante la intervención directa del peligro puede evitarse su ocurrencia, es decir impedir la causa primaria del desastre.
- ✓ **PREVISIÓN:** determinar las posibles amenazas y las condiciones de vulnerabilidad de una comunidad.
- ✓ **RECONSTRUCCIÓN:** es el proceso de recuperación a mediano y largo plazo de las estructuras afectadas por la ocurrencia de un desastre mediante la reparación del daño físico sufrido en la infraestructura; dando un proceso de reasentamiento de la comunidad damnificada.

	GESTIÓN DEL TALENTO HUMANO	SEGURIDAD Y SALUD EN EL TRABAJO	Página 13 de 72
	FORMATO PLAN DE EMERGENCIAS Y CONTINGENCIAS		

- ✓ **REDUCCIÓN:** término que agrupa los conceptos de prevenir la ocurrencia, mitigar las pérdidas, prepararse para las consecuencias y alertar la presencia.
- ✓ **RESCATE:** consiste en la aplicación de técnicas de estabilización, remoción, penetración extracción de víctimas por desastres o accidentes, que se encuentren atrapados o aprisionados por estructuras, vehículos (aéreos, terrestres o acuáticos), o perdidos en zonas de selva, nevados y naufragos o víctimas de inundaciones.
- ✓ **RESPUESTA:** es la etapa que corresponde a la ejecución de las acciones previstas en la etapa de preparación. En esta fase se da la reacción inmediata para la atención oportuna de la población afectada.
- ✓ **RIESGO:** se refiere a las consecuencias esperables al ocurrir un fenómeno natural o una actividad humana, en término de muertes o heridas causadas a la población y a la destrucción de propiedades o de cualquier tipo de pérdida económica.
- ✓ **SIMULACRO:** Ejercicio de práctica de los procedimientos de emergencia en condiciones simuladas.
- ✓ **SISTEMA COMANDO DE INCIDENTES – SCI:** es un sistema flexible para la organización y atención de incidentes de alta y baja complejidad, que se encuentra estandarizado para prevenir la incorporación rápida de personal, instalaciones, equipamiento, protocolos, procedimientos y comunicaciones en una estructura organizacional común, con la responsabilidad de administrar los recursos asignados para lograr, efectivamente los objetivos pertinentes a un evento.
- ✓ **TRIAGE:** Método utilizado para clasificar al personal accidentado de acuerdo a la severidad de la lesión (Código de colores), para determinar la prioridad de atención y el sitio al cual debe ser remitido.
- ✓ **URGENCIA:** alteración de la integridad física o mental de una persona causada por un trauma o por una enfermedad de cualquier etiología que genere una demanda de atención médica inmediata y efectiva, tendiente a disminuir los riesgos de invalidez y muerte.
- ✓ **VÍCTIMA:** todas aquellas personas lesionadas, damnificadas o afectadas por la ocurrencia del desastre.
- ✓ **VULNERABILIDAD:** es el grado de predisposición intrínseca de un sujeto o sistema a sufrir una pérdida por un determinado factor de riesgo al cual se está expuesto.

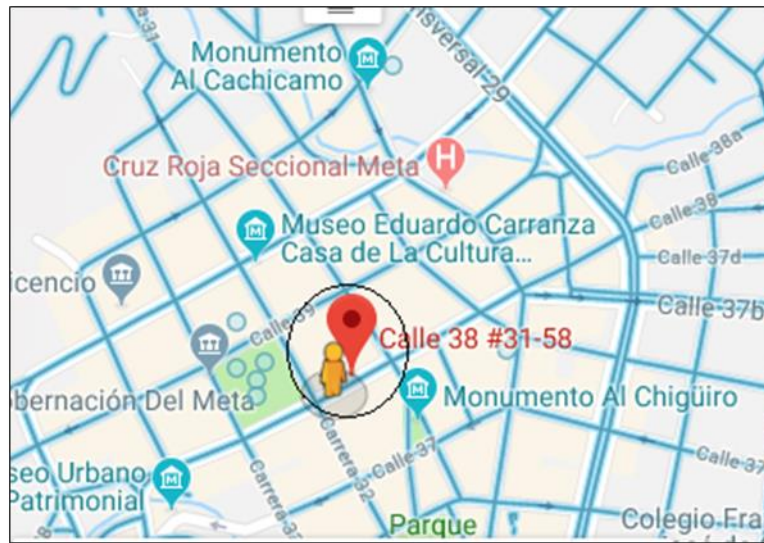
7. Información General Del Instituto

RAZÓN SOCIAL	INSTITUTO NACIONAL DE VIGILANCIA DE MEDICAMENTOS Y ALIMENTOS (INVIMA)	
SEDE	GTT ORINOQUIA – VILLAVICENCIO	
ACTIVIDAD ECONÓMICA	Empresas dedicadas a actividades ejecutivas de la administración pública en general	
DIRECCIÓN	Calle 38 No 31-58 Piso 5 Ed Centro Bancario	
TELÉFONO	(608) 6784326	
NUMERO DE SERVIDORES	25	
ARL	POSITIVA	
TELÉFONOS DE CONTACTO ARL	Línea Oro Positiva (1)6000811 (1)3307000 Celular 533	Línea


	GESTIÓN DEL TALENTO HUMANO	SEGURIDAD Y SALUD EN EL TRABAJO	Página 14 de 72
	FORMATO PLAN DE EMERGENCIAS Y CONTINGENCIAS		

8. Descripción Específica Del Instituto

8.1 Ubicación Geográfica



8.2 Fotografía de fachada de la Sede



	GESTIÓN DEL TALENTO HUMANO	SEGURIDAD Y SALUD EN EL TRABAJO	Página 15 de 72
	FORMATO PLAN DE EMERGENCIAS Y CONTINGENCIAS		

8.3 Características de la Edificación:

La edificación donde se encuentra el GTT ORINOQUIA - VILLAVICENCIO, está construida en material de concreto reforzado con acero. El Número de Pisos de la Estructura es de 11 pisos. El GTT se encuentra ubicado al interior de la estructura en el piso 5, en dicho piso se encuentran las oficinas administrativas y de atención al público.

Área Total: No hay información al respecto. Área Construida: No hay información al respecto

Año de construcción: 1973, Tipo de Construcción Sismo – Resistente: NO

8.4 Número de Dependencias: (oficinas, talleres, servicios prestados, etc.)

4 (atención al público, administrativo, GTT, Coordinación)

8.5 Jornadas de Trabajo y cantidad de trabajadores

Lunes a viernes 08:00 a 12:00 am y de 14:00 a 17: 30 pm

Número de funcionarios: 25 aprox.

8.6 Señalización

Señal	Cantidad
Prohibición	0
Acción de Mando	0
Prevención	4
Información	9

8.7 Salidas de Emergencia

Se cuenta con tres salidas de emergencia de la cual una de ella es la misma de acceso para los funcionarios y una de evacuación del edificio.

9. Inventario De Recursos

9.1 Humanos

Apellidos y Nombres Brigadistas	Datos
Johnny Corredor Sarmiento	jcorredors@invima.gov.co
Diana Milena Pabón Rivera	dpabonr@invima.gov.co
Anyela María Díaz Calonga	adiazc@invima.gov.co
Liliana Jimenez Salazar	ljimenezsa@invima.gov.co
Julio Andrés Perdomo Perdomo	jperdomop@invima.gov.co
Fernando Jaime Céspedes	fjaimec@invima.gov.co

**FORMATO
PLAN DE EMERGENCIAS Y CONTINGENCIAS**

9.2 Físicos o técnicos

BOTIQUINES		
CANTIDAD	UBICACIÓN	DESCRIPCIÓN
1	Ubicado en corredor frente a la cafetería entrada de cafetería	Atención básica a lesionados

CAMILLAS		
CANTIDAD	UBICACIÓN	DESCRIPCIÓN
1	En Corredor Entrada A Salón Auditorio De Capacitación	Camillas tipo FEL (poliuretano) Transporte de lesionados

EXTINTORES	
CANTIDAD	UBICACIÓN/TIPO
1	Ubicado en la entrada a salón de capacitación u/o auditorio Tipo ABC de 10 Libras
1	Ubicado en la entrada Ventana de auditorio Tipo Solkaflam 10 Libras
2	Ubicado en la puerta principal de atención al público - Tipo ABC de 10 Libras
1	Ubicado en la entrada de baños - Tipo ABC de 10 Libras
1	Ubicado en la entrada salón de juntas, Tipo ABC 10 libras

ALARMA							
Es el mecanismo que permite informar oportuna y adecuadamente a todas las personas y la activación de los planes de respuesta.							
INSTITUTO NACIONAL DE VIGILANCIA DE MEDICAMENTOS Y ALIMENTOS (INVIMA) – GRUPO DE TRABAJO TERRITORIAL ORINOQUIA, no cuenta con alarma sonora.							
El sistema de alarma en caso de emergencias es el siguiente:							
✓ Mediante Pito							
<table border="1"> <thead> <tr> <th>EVENTO</th> <th>CODIGO</th> </tr> </thead> <tbody> <tr> <td>Alerta</td> <td>3 sonido cortos</td> </tr> <tr> <td>Evacuación</td> <td>1 sonido continuo por 30 segundos.</td> </tr> </tbody> </table>		EVENTO	CODIGO	Alerta	3 sonido cortos	Evacuación	1 sonido continuo por 30 segundos.
EVENTO	CODIGO						
Alerta	3 sonido cortos						
Evacuación	1 sonido continuo por 30 segundos.						
Se debe dar la alarma únicamente en las siguientes situaciones:							
<ol style="list-style-type: none"> 1. Cuando se detecte un incendio en el lugar donde se encuentre. 2. Cuando se observe la presencia de humo en grandes proporciones dentro de la edificación. 							

	GESTIÓN DEL TALENTO HUMANO	SEGURIDAD Y SALUD EN EL TRABAJO	Página 17 de 72
	FORMATO PLAN DE EMERGENCIAS Y CONTINGENCIAS		

3. Cuando se presenten daños graves en la estructura de la edificación que pongan en peligro a sus ocupantes en forma inmediata.
4. Cuando se descubra o se sospeche la presencia de artefactos explosivos en las instalaciones.

10. Análisis De Vulnerabilidad

10.1 Objetivos Específicos

- ✓ Identificar, valorar y priorizar los riesgos a los cuales está expuesta las instalaciones del **GTT ORINOQUIA – VILLAVICENCIO.**
- ✓ Establecer acciones que permitan mitigar el nivel de riesgo presente en las instalaciones del **GTT ORINOQUIA – VILLAVICENCIO.**
- ✓ Establecer la organización administrativa y operativa que determine responsabilidades de dirección, supervisión y ejecución para dar respuesta a una situación de emergencias en las instalaciones del **GTT ORINOQUIA – VILLAVICENCIO.**
- ✓ Identificar y llevar control de los equipos y sistemas que permitirán dar respuesta a una emergencia.
- ✓ Crear planes y procedimientos necesarios para controlar en forma oportuna, segura y con el menor daño posible, situaciones de riesgo en las instalaciones del **GTT ORINOQUIA – VILLAVICENCIO.**
- ✓ Establecer mecanismos de implementación, socialización y auditoría a los lineamientos establecidos en el Plan de Gestión del Riesgo de Desastres **del GTT ORINOQUIA – VILLAVICENCIO.**

10.2 Identificación De Amenazas

Las amenazas se encuentran relacionadas con el peligro que significa la posible ocurrencia de un fenómeno físico de origen natural, tecnológico o provocado por el hombre y que puede manifestarse en un sitio específico y en un tiempo determinado, produciendo efectos adversos a las personas, los bienes y al medio ambiente.

El evaluar la amenaza es pronosticar la ocurrencia de un fenómeno con base en el estudio de su mecanismo generador, el monitoreo del sistema perturbador y/o el registro de eventos en el tiempo.

La calificación de la amenaza se realiza mediante colores teniendo en cuenta la probabilidad de ocurrencia, de la siguiente forma:

EVENTO	COMPORTAMIENTO	COLOR ASIGNADO
--------	----------------	----------------




POSIBLE	Es aquel fenómeno que puede suceder o que es factible porque no existen razones históricas y científicas para decir que esto no sucederá.	VERDE 
PROBABLE	Es aquel fenómeno esperado del cual existen razones y argumentos técnicos científicos para creer que sucederá.	AMARILLO 
INMINENTE	Es aquel fenómeno esperado que tiene alta probabilidad de ocurrir.	ROJO 

Ilustración 1 calificación de la amenaza

Cada uno de los anteriores aspectos se calificó así:

CALIFICACIÓN DE VARIABLES.	
Valor	Interpretación
1	Si, cuando existe o tiene un nivel bueno.
0.5	Parcialmente, cuando la implementación no está terminada o tiene un nivel regular.
0	No, cuando no existe o tiene nivel deficiente.

Una vez calificado cada uno de los elementos se procede a sumarlos y determinar el grado de vulnerabilidad tanto en las personas como en los recursos, sistemas y procesos de la siguiente manera:

Rango	Interpretación	Color
0,0 - 1,00	Alta	 Rojo
1,01 - 2,00	Media	 Amarillo
2,01 - 3,00	Baja	 Verde

10.3 Identificación De Factores De Peligro

Escenarios de afectación y determinación de las amenazas probables

Este procedimiento, en la práctica identifica las amenazas potenciales, así como su posibilidad de causar emergencia y cualifica o cuantifica los efectos o consecuencias. La identificación de las amenazas determina escenarios de desastres previsibles.

Sismo

La amenaza sísmica se define como la probabilidad de que un parámetro como la aceleración, la velocidad o el desplazamiento del terreno producido por un sismo, supere o iguale un nivel de referencia.

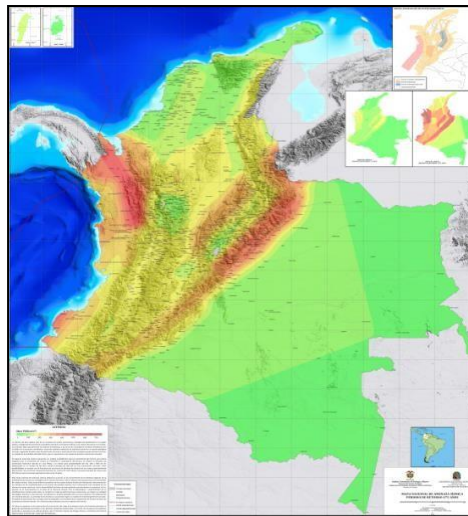
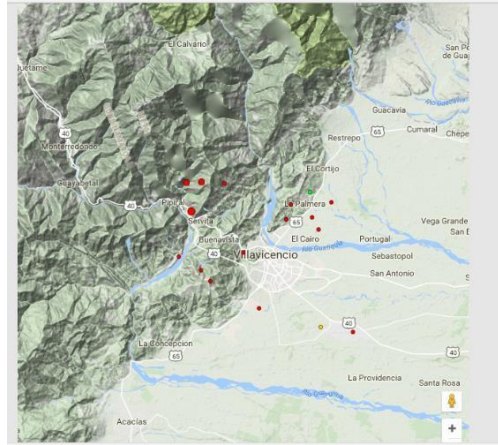


Ilustración 2 Zonificación Sísmica de Colombia

**FORMATO
PLAN DE EMERGENCIAS Y CONTINGENCIAS**

Fuente: <http://seisan.sgc.gov.co/RSNC/>


Villavicencio está localizada en un ambiente sismo-tectónico que demuestra desde el punto de vista geológico, actividad sísmica media.

Teniendo en cuenta lo anterior y como se había mencionado, las características de la edificación donde están ubicados, no se nos pudo confirmar si las edificaciones cumplen con normas de sismo resistencia, lo que indica que existe la amenaza que como consecuencia de un posible sismo se materialice como un colapso estructural de la edificación y afectación de vidas humanas.

Vendavales y Tormentas Eléctricas.

Fenómenos atmosféricos con efectos físicos asociados como lo son lluvia, vientos, truenos y ocasionalmente vendavales. Los vientos con altas velocidades y la existencia de estructuras y elementos que podrían colapsar (ventanas, tejas, árboles, etc.), torres y equipos eléctricos que puedan ser impactados.

A continuación, se ilustra la variación espacial del nivel ceráunicos en el territorio colombiano, el cual fue evaluado en áreas de 30 Km² X 30 Km² encontrándose zonas con valores entre 11 días y 289 días tormentosos al año.

	POSITIVA COMPAÑÍA DE SEGUROS S.A./ARL -Gestión Documental-	Código: VP-IGSOE-01
	FORMATO INFORME DE GESTIÓN EN SALUD OCUPACIONAL DE EMPRESA	Versión: 1
	Proceso Promoción y Prevención	Página 21 de 72

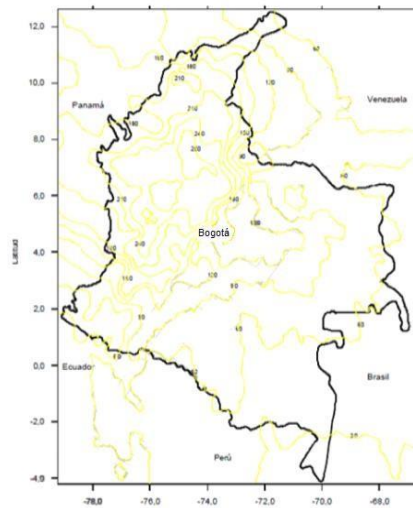


Ilustración 3 Mapa ISO niveles cerámicos para Colombia (área de 30 Km X 30 Km)- 1999

FUENTE: Norma Técnica Colombiana NTC 382 de 2006, Protección Contra Rayos

Inundaciones

En las instalaciones se pueden llegar a presentar inundaciones en temporada invernal por acumulación de aguas lluvias y colapso en las tuberías de la sede.

Fallas estructurales

A la revisión visual se evidencia que la estructura donde se encuentra ubicada la sede del **INSTITUTO NACIONAL DE VIGILANCIA DE MEDICAMENTOS Y ALIMENTOS (INVIMA)** se encuentra en condiciones físicas aceptables, esto no indica que se pueda materializar un colapso o situaciones de riesgo telúrico.

Una de las amenazas latentes que pueden llegar a afectar las instalaciones del **INSTITUTO NACIONAL DE VIGILANCIA DE MEDICAMENTO Y ALIMENTO (INVIMA)**, son los incendios estructurales debidos a factores internos y asociados como lo son:

- Sabotaje dentro de las instalaciones
- Almacenamiento continuo de material combustible como lo es muebles y archivos papelería en grandes cantidades en diferentes áreas.
- Manejo diario de elementos eléctricos energizados como equipos de cómputo.

	POSITIVA COMPAÑÍA DE SEGUROS S.A./ARL -Gestión Documental-	Código: VP-IGSOE-01
	FORMATO INFORME DE GESTIÓN EN SALUD OCUPACIONAL DE EMPRESA	Versión: 1
	Proceso Promoción y Prevención	Página 22 de 72

Terrorismo / Secuestro/ Vandalismo

Debido a la situación de orden político, público y socio-económico a la que está expuesta el país, se asume, que, en determinado momento, estos eventos pueden llegar a afectar la integridad de las personas que ocupen las Instalaciones del **INSTITUTO NACIONAL DE VIGILANCIA DE MEDICAMENTOS Y ALIMENTOS (INVIMA) – GRUPO DE TRABAJO TERRITORIAL ORINOQUIA**, así como a la infraestructura de la misma.

Determinación del Nivel de Riesgo

El riesgo es la posibilidad de exceder a un valor específico de consecuencias económicas, sociales o ambientales en un sitio particular y durante un tiempo determinado de exposición, se obtiene de relacionar la amenaza o probabilidad de ocurrencia de un fenómeno con una intensidad específica y la vulnerabilidad de los elementos expuestos.

$$\text{Riesgo} = \text{Amenaza} \times \text{Vulnerabilidad}$$

Esta relación puede ser representada en un diamante de riesgos, el cual posee cuatro cuadrantes:

Uno de ellos representa la amenaza para la cual se va a determinar el nivel de riesgo y los otros tres representan los elementos bajo riesgo: Personas, Recursos, Sistemas y Procesos.

Para la calificación del nivel de riesgo se tienen en cuenta los colores asignados en el diamante de riesgos y las siguientes consideraciones:

















Sumatoria de Rombos	Calificación	Ejemplo
3 ó 4 	Alto 	
1 ó 2  3 ó 4 	Medio 	
0  1 ó 2 	Bajo 	




Ilustración 4 Nivel de Riesgo

 <p>POSITIVA COMPAÑIA DE SEGUROS / ARL Empieza hoy un mejor mañana</p>	<p>POSITIVA COMPAÑIA DE SEGUROS S.A./ARL -Gestión Documental-</p>	<p>Código: VP-IGSOE-01</p>
	<p>FORMATO INFORME DE GESTIÓN EN SALUD OCUPACIONAL DE EMPRESA</p>	<p>Versión: 1</p>
	<p>Proceso Promoción y Prevención</p>	<p>Página 23 de 72</p>


10.4 Amenazas

AMENAZA	INTERNO	EXTERNO	FUENTE DE RIESGO	CALIFICACIÓN	COLOR
NATURALES					
Movimientos sísmicos		<input checked="" type="checkbox"/>	Villavicencio está localizada en un ambiente sismo-tectónico que demuestra desde el punto de vista geológico, actividad sísmica media.	Inminente	
Vientos y Vendavales		<input checked="" type="checkbox"/>	Fenómenos atmosféricos con efectos físicos asociados como lo son lluvia, vientos, truenos y ocasionalmente vendavales. Los vientos con altas velocidades y la existencia de estructuras y elementos que podrían colapsar (ventanas, tejas, árboles, etc.), torres y equipos eléctricos que puedan ser impactados.	Inminente	
Lluvias o Granizadas		<input checked="" type="checkbox"/>	Por temporadas de acuerdo a las estaciones del año.	Probable	
Inundación		<input checked="" type="checkbox"/>	En las instalaciones se pueden llegar a presentar inundaciones en temporada invernal por acumulación de aguas lluvias y colapso en las tuberías de la sede.	Probable	
Deslizamientos o Avalanchas		<input checked="" type="checkbox"/>	Es un fenómeno poco frecuente en el Municipio de Villavicencio, aunque se ha presentado en algunas ocasiones en el área urbana del	Posible	

 <p>POSITIVA COMPANIA DE SEGUROS / ARL Empieza hoy un mejor mañana</p>	POSITIVA COMPAÑÍA DE SEGUROS S.A./ARL -Gestión Documental-		Código: VP-IGSOE-01
	FORMATO INFORME DE GESTIÓN EN SALUD OCUPACIONAL DE EMPRESA		Versión: 1
	Proceso Promoción y Prevención		Página 24 de 72

			<p>municipio, pero no con la intensidad que se presentan principalmente en los Departamentos como Antioquia, Caldas, Cundinamarca, Bolívar, Cesar, Córdoba y La Guajira. Teóricamente, los vendavales están asociados a temperaturas muy elevadas. Generalmente son vientos cálidos y fuertes, entre los 51 y 87 kilómetros por hora, que se originan por el calentamiento del suelo y que se mueven muy rápido, en medio de tormentas y de forma ascendente por ser menos densos que el aire y se pensaría que están asociados al calentamiento global, pero estudios del IDEAM, los asocian con el fenómeno de La Niña.</p>			
Epidemias y Plagas		<input checked="" type="checkbox"/>	Se puede presentar en la ciudad de Villavicencio	Probable		
TECNOLÓGICOS						
Incendio		<input checked="" type="checkbox"/>	Se pueden presentar por presencia de material combustible tipo A, B,C.	Posible		
Explosión		<input checked="" type="checkbox"/>	<input checked="" type="checkbox"/>	Se pueden presentar por presencia de material combustible tipo A, B,C.	Probable	

 <p>POSITIVA COMPANIA DE SEGUROS / ARL Empieza hoy un mejor mañana</p>	POSITIVA COMPAÑÍA DE SEGUROS S.A./ARL -Gestión Documental-		Código: VP-IGSOE-01
	FORMATO INFORME DE GESTIÓN EN SALUD OCUPACIONAL DE EMPRESA		Versión: 1
	Proceso Promoción y Prevención		Página 25 de 72

Fugas	<input checked="" type="checkbox"/>		Es posible que se presenten fugas en las instalaciones de la sede del GTT Orinoquía	Posible	
Derrame de Sustancias Peligrosas	<input checked="" type="checkbox"/>		Es posible que se presente derrame de sustancias peligrosas en la sede de Villavicencio	Posible	
Intoxicaciones		<input checked="" type="checkbox"/>	Se puede presentar intoxicaciones en la sede del GTT Orinoquía.	Probable	
Accidentes de Tránsito		<input checked="" type="checkbox"/>	La sede se encuentra ubicada en una zona transitada y se puede presentar accidentes de tránsito.	Probable	
Accidentes de Trabajo	<input checked="" type="checkbox"/>		Es probable que se presenten accidentes laborales en el GTT Orinoquía	Probable	
SOCIALES					
Asalto- Hurto		<input checked="" type="checkbox"/>	Es probable que se presenten en la zona.	Probable	
Secuestro		<input checked="" type="checkbox"/>	Por su labor de inspección y vigilancia es posible que se presente con grupos al margen de la ley.	Posible	
Terrorismo		<input checked="" type="checkbox"/>	Se puede presentar por parte de delincuentes que pueden perpetrar y exponer la vida de las personas.	Probable	
Desorden Civil- Asonadas		<input checked="" type="checkbox"/>	Por su labor de inspección y vigilancia es posible que se presente con grupos al margen de la ley.	Probable	

10.5 Análisis De Vulnerabilidad

 <p>POSITIVA COMPANIA DE SEGUROS / ARL Empieza hoy un mejor mañana</p>	<p>POSITIVA COMPAÑÍA DE SEGUROS S.A./ARL -Gestión Documental-</p>	<p>Código: VP-IGSOE-01</p>
	<p>FORMATO INFORME DE GESTIÓN EN SALUD OCUPACIONAL DE EMPRESA</p>	<p>Versión: 1</p>
	<p>Proceso Promoción y Prevención</p>	<p>Página 26 de 72</p>

VULNERABILIDAD EN PERSONAS					
PUNTO A EVALUAR	RESPUESTA			CALIFICACIÓN	OBSERVACIONES
	SI	NO	PARCIAL		
1. GESTION ORGANIZACIONAL					
¿Existe una política general en gestión de disminución del riesgo a personas y bienes?	X			1	Si existe una política de SST en la que se contempla la mitigación de los riesgos.
¿Existe comité de emergencias y tiene funciones asignadas?	X			1	Si existe y los servidores públicos conocen las funciones asignadas.
¿Promueve activamente el programa de preparación para emergencias en sus trabajadores?	X			1	Se cuenta con un programa de entrenamiento y refuerzo a servidores públicos.
¿Los empleados han adquirido responsabilidades específicas en caso de emergencias?	X			1	Se encuentran asignados las funciones establecidas en el plan de emergencia, por medio de la brigada de emergencia.
¿Existe brigada de emergencias?	X			1	Existe una brigada de emergencia para una atención básica en caso de emergencia.
¿Existen instrumentos o formatos para realizar inspecciones en áreas para identificar condiciones inseguras que puedan generar emergencias?	X			1	Existe el formato de inspección de condiciones de seguridad y emergencias, adicionalmente existe la matriz de condiciones de mejora.
¿El personal visitante conoce las rutas de evacuación y que hacer en caso de emergencia?	X			1	Las rutas de evacuación están señalizadas, se tiene procedimiento de visitantes.
¿En el último año se realizó simulacro de evacuación?	X			1	Se realizan 1 simulacro en el año.
¿Está constituido el plan de ayuda mutua?		X		0	No se ha implementado.
Promedio gestión organizacional				0,9	BUENO
2. CAPACITACIÓN Y ENTRENAMIENTO					
¿Se cuenta con un programa de capacitación en prevención y control de emergencias?	X			1	Se realiza entrenamiento y refuerzo a servidores públicos y contratistas.
¿Los miembros del comité de emergencias se encuentran capacitados según los planes de			X	0,5	Fortalecer las capacitaciones al Comité Operativo de Emergencias

 <p>POSITIVA COMPANIA DE SEGUROS / ARL Empieza hoy un mejor mañana</p>	POSITIVA COMPAÑÍA DE SEGUROS S.A./ARL -Gestión Documental-			Código: VP-IGSOE-01
	FORMATO INFORME DE GESTIÓN EN SALUD OCUPACIONAL DE EMPRESA			Versión: 1
	Proceso Promoción y Prevención			Página 27 de 72

acción?					
¿Las personas han recibido capacitación general en temas básicos de emergencias y en general saben las personas auto protegerse?	X			1	Se envía información vía intranet y sensibilización en puestos de trabajo con charlas cortas.
¿El personal de la brigada ha recibido entrenamiento y capacitación en temas de prevención y control de emergencias?	X			1	Se continúa con el proceso de capacitación, actualización a brigadistas.
¿Está divulgado el plan de emergencia y contingencias y los distintos planes de acción?			X	0,5	Se realiza divulgación y sensibilización.
Promedio de capacitación y entrenamiento				0,8	BUENO
3. CARACTERÍSTICAS DE SEGURIDAD					
¿Existen recursos y suministros para el personal de las brigadas y del comité de emergencias?			X	0,5	Dotar de recursos y suministros a la brigada de emergencia.
¿Se tienen implementos básicos para el plan de acción de primeros auxilios en caso de requerirse?	X			1	Se cuenta botiquín de primeros auxilios básicos.
¿Se cuenta con implementos básicos para el plan de acción de conraincendios, tales extintores, palas, entre otros? ¿De acuerdo con las necesidades específicas y reales para las instalaciones de su organización?	X			1	Cuenta con equipos portátiles conraincendios y lista de chequeo; se debe Inspeccionar periódicamente.
¿Los puntos de encuentro y/o reunión son conocidos y seguros?	X			1	El Punto de Encuentro designado para las oficinas del GTT Orinoquia - Villavicencio, está en el parque los libertadores.
¿Se conocen las entidades de socorro externas indicadas en el plan de emergencia de la empresa?	X			1	Se conocen las entidades de socorro externas.
Promedio de características de seguridad				0,9	BUENO
SUMA TOTAL DE PROMEDIOS				2,6	

 <p>POSITIVA COMPANIA DE SEGUROS / ARL Empieza hoy un mejor mañana</p>	<p>POSITIVA COMPAÑÍA DE SEGUROS S.A./ARL -Gestión Documental-</p>	<p>Código: VP-IGSOE-01</p>
	<p>FORMATO INFORME DE GESTIÓN EN SALUD OCUPACIONAL DE EMPRESA</p>	<p>Versión: 1</p>
	<p>Proceso Promoción y Prevención</p>	<p>Página 28 de 72</p>

VULNERABILIDAD RECURSOS					
PUNTO VULNERABLE	RESPUESTA			CALIFICACIÓN	OBSERVACIONES
	SI	NO	PARCIAL		
1. SUMINISTROS					
¿Se cuenta con cinta de acordonamiento o balizamiento?	X			1	Se cuenta con cinta de limitación de área.
¿Se cuenta con extintores?	X			1	Se cuentan con extintores en varias zonas de las instalaciones.
¿Se cuenta con camillas?	X			1	Si, se cuenta con camillas plásticas.
¿Se cuenta con botiquines?	X			1	Se cuenta con botiquines.
Promedio Suministros				1	BUENO
2. EDIFICACIÓN					
¿El tipo de construcción es sismo resistente?		X		0	No se cuenta con esta información.
La estructura de la edificación se soporta en estructuras de concreto y no presenta deterioro en paredes, columnas, techos o aditamentos internos.	X			1	La estructura del edificio cuenta una edificación en concreto.
¿Las escaleras de emergencias se encuentran en buen estado y poseen doble pasamanos?	X			1	Se cuenta con las prevenciones necesarias y señalización de acuerdo a la normatividad vigente.
¿Existe más de una salida?	X			1	Se cuenta con tres salidas de emergencia de la cual una de ella es la misma de acceso para los funcionarios y una de evacuación del edificio.

 <p>POSITIVA COMPANIA DE SEGUROS / ARL Empieza hoy un mejor mañana</p>	POSITIVA COMPAÑÍA DE SEGUROS S.A./ARL -Gestión Documental-			Código: VP-IGSOE-01
	FORMATO INFORME DE GESTIÓN EN SALUD OCUPACIONAL DE EMPRESA			Versión: 1
	Proceso Promoción y Prevención			Página 29 de 72

¿Las ventanas cuentan con película de seguridad?		X		0	Se recomienda las películas de seguridad
¿Están señalizadas las vías de evacuación y equipos contra incendios?	X			1	Si, se encuentran señalizadas las rutas de evacuación y los equipos de emergencias.
¿Existen cintas antideslizantes y refractivas en las escaleras de evacuación del edificio?	X			1	Realizar mantenimiento oportuno y reemplazo de las cintas deterioradas.
¿Las puertas de evacuación son sistemas anti-pánico?		X		0	No, se tienen puertas antipánico.
Promedio Edificación				0,6	BUENO
3. EQUIPOS					
¿Se cuenta con algún sistema de alarma?	X			1	Está establecido el sistema de alarma por medio de silbato voz a voz y megáfono.
¿Se cuenta con sistemas automáticos de detección de incendios?		X		0	No se tiene detectores automáticos de incendio en la oficina.
¿Se cuenta con sistema de comunicaciones internas?	X			1	Se cuenta, con la herramienta teams medio oficial de la entidad.
¿Se cuenta con una red de contraincendios?			X	0,5	Si, se cuenta con una red contraincendios.
¿Existen hidrantes públicos y/o privados?			X	0,5	Si, se cuenta con hidrante público.
¿Se cuentan con gabinetes contraincendios?			X	0,5	Si, se cuenta con gabinetes contraincendios.
¿Se cuenta con programa de inspecciones preventivo para los equipos de emergencia?	X			1	Se tiene establecido un programa de inspecciones periódicas: Botiquines y equipo contra incendio.
¿Sistema de iluminación de los corredores de evacuación funciona adecuadamente?	X			1	Se cuenta con iluminación artificial de las lámparas.

 <p>POSITIVA COMPANIA DE SEGUROS / ARL Empieza hoy un mejor mañana</p>	<p>POSITIVA COMPAÑÍA DE SEGUROS S.A./ARL -Gestión Documental-</p>	<p>Código: VP-IGSOE-01</p>
	<p>FORMATO INFORME DE GESTIÓN EN SALUD OCUPACIONAL DE EMPRESA</p>	<p>Versión: 1</p>
	<p>Proceso Promoción y Prevención</p>	<p>Página 30 de 72</p>

¿Fácil acceso a los extintores en caso de emergencia?	X			1	Mantener siempre señalizados, despejados y de fácil acceso a los extintores.
Promedio Equipos				0,7	REGULAR
SUMA TOTAL DE PROMEDIOS				2,3	

 <p>POSITIVA COMPAÑÍA DE SEGUROS / ARL Empieza hoy un mejor mañana</p>	<p align="center">POSITIVA COMPAÑÍA DE SEGUROS S.A./ARL -Gestión Documental-</p>	<p align="center">Código: VP-IGSOE-01</p>
	<p align="center">FORMATO INFORME DE GESTIÓN EN SALUD OCUPACIONAL DE EMPRESA</p>	<p align="center">Versión: 1</p>
	<p align="center">Proceso Promoción y Prevención</p>	<p align="center">Página 31 de 72</p>

VULNERABILIDAD SISTEMAS Y PROCESOS					
1. SERVICIOS	RESPUESTA			CALIFICACIÓN	OBSERVACIONES
	SI	NO	PARCIAL		
¿Se cuenta con buen suministro de energía?	X			1	En toda la edificación.
¿Se cuenta con buen suministro de agua?	X			1	La red del acueducto.
¿Se cuenta con un buen programa de recolección de basuras?	X			1	La recolección la realiza la entidad de aseo.
¿Se cuenta con suministro de telefonía?	X			1	Fijo, Móvil e Internet.
¿Se cuenta con buen servicio de radio comunicaciones?		X		0	El servicio de radio comunicaciones se encuentra establecidos en la seguridad de vigilancia.
Promedio Servicios				1	BUENO
2. SISTEMAS ALTERNOS					
¿Se cuenta con un tanque de reserva de agua?	X			1	Si se cuenta, se debe realizar mantenimiento.
¿Se cuenta con una planta de emergencia?	X			1	Sí se cuenta con planta eléctrica.
¿Se cuenta con hidrantes exteriores?			X	0,5	Si, se cuenta con hidrante público
¿Se cuenta con sistema de iluminación de emergencia?		X		0	Si, se cuenta con iluminación de emergencia.
¿Se cuenta con un buen sistema de vigilancia física?	X			1	Si se cuenta con vigilancia privada.
¿Se cuenta con un sistema de detección para amenazas externas?	X			1	Se cuenta con el apoyo externo de la policía nacional.
Promedio Sistemas alternos				0,8	BUENO
3. RECUPERACIÓN					
¿Se cuenta asegurada la edificación en caso de terremoto, incendio, atentados terroristas, entre otros?	X			1	La entidad cuenta con póliza todos riesgos daños materiales.
¿Se cuenta con un sistema alternativo para asegurar los expedientes en medios magnéticos y con alguna compañía aseguradora?	X			1	Todos los documentos se encuentran en una nube.
¿Plan de continuidad del negocio?	X			1	Se cuenta con plan de continuidad de negocio.

 <p>POSITIVA COMPANIA DE SEGUROS / ARL Empieza hoy un mejor mañana</p>	<p>POSITIVA COMPAÑÍA DE SEGUROS S.A./ARL -Gestión Documental-</p>	<p>Código: VP-IGSOE-01</p>
	<p>FORMATO INFORME DE GESTIÓN EN SALUD OCUPACIONAL DE EMPRESA</p>	<p>Versión: 1</p>
	<p>Proceso Promoción y Prevención</p>	<p>Página 32 de 72</p>

¿Simulacro de recuperación de información para dar continuidad al negocio?	X			1	Se realiza Back up de información y se guarda en la nube.
Subtotal				1,0	BUENO
SUMA TOTAL DE PROMEDIOS				2,6	

ANÁLISIS DE AMENAZAS			ANÁLISIS DE VULNERABILIDAD												NIVEL DEL RIESGO				
AMENAZA	CALIFICACIÓN	COLOR ROMBO	PERSONAS				RECURSOS				SISTEMAS Y PROCESOS				RESULTADO DEL DIAMANTE	INTERPRETACIÓN			
			1. Gestión organizacional	2. Capacitación entrenamiento	3. Características de seguridad	Total vulnerabilidad de personas	Color rombo personas	1. Suministros	2. Edificaciones	3. Equipos	Total vulnerabilidad de recursos	Color rombo recursos	1. Servicios	2. sistemas alternos			3. Recuperación	Total vulnerabilidad de sistemas y procesos	Color rombo sistemas y procesos
NATURALES																			
SISMO	INMINENTE	ROJO	0,889	0,8	0,9	2,6	BAJA	1	0,63	0,722	2,3472	BAJA	1	0,75	0,88	2,425	BAJA		MEDIO
VIENTOS O VENDAVALS	INMINENTE	ROJO	0,889	0,8	0,9	2,6	BAJA	1	0,63	0,722	2,3472	BAJA	0,8	0,75	0,875	2,43	BAJA		MEDIO
LLUVIAS O GRANIZADAS	PROBABLE	AMARILLO	0,889	0,8	0,9	2,6	BAJA	1	0,63	0,722	2,3472	BAJA	0,8	0,75	0,875	2,43	BAJA		BAJO
INUNDACIONES	PROBABLE	AMARILLO	0,889	0,8	0,9	2,6	BAJA	1	0,63	0,722	2,3472	BAJA	0,8	0,75	0,875	2,43	BAJA		BAJO
DESPLAZAMIENTOS O AVALANCHAS	POSIBLE	VERDE	0,889	0,8	0,9	2,6	BAJA	1	0,63	0,722	2,3472	BAJA	0,8	0,75	0,875	2,43	BAJA		BAJO
EPIDEMIAS Y PLAGAS	PROBABLE	AMARILLO	0,889	0,8	0,9	2,6	BAJA	1	0,63	0,722	2,3472	BAJA	0,8	0,75	0,875	2,43	BAJA		BAJO
TECNOLÓGICOS																			
INCENDIO	POSIBLE	VERDE	0,889	0,8	0,9	2,6	BAJA	1	0,63	0,722	2,3472	BAJA	0,8	0,75	0,875	2,425	BAJA		BAJO
EXPLOSIÓN	PROBABLE	AMARILLO	0,889	0,8	0,9	2,6	BAJA	1	0,63	0,722	2,3472	BAJA	0,8	0,75	0,875	2,425	BAJA		BAJO
FUGAS	POSIBLE	VERDE	0,889	0,8	0,9	2,6	BAJA	1	0,63	0,722	2,3472	BAJA	0,8	0,75	0,875	2,425	BAJA		BAJO
DERRAMES DE SUSTANCIAS PELIGROSAS	POSIBLE	VERDE	0,889	0,8	0,9	2,6	BAJA	1	0,63	0,722	2,3472	BAJA	0,8	0,75	0,875	2,425	BAJA		BAJO
INTOXICACIONES	PROBABLE	AMARILLO	0,889	0,8	0,9	2,6	BAJA	1	0,63	0,722	2,3472	BAJA	0,8	0,75	0,875	2,425	BAJA		BAJO
ACCIDENTES VEHICULARES	PROBABLE	AMARILLO	0,889	0,8	0,9	2,6	BAJA	1	0,63	0,722	2,3472	BAJA	0,8	0,75	0,875	2,425	BAJA		BAJO
ACCIDENTES DE TRABAJO	PROBABLE	AMARILLO	0,889	0,8	0,9	2,6	BAJA	1	0,63	0,722	2,3472	BAJA	0,8	0,75	0,875	2,425	BAJA		BAJO
SOCIALES																			
ASALTO-HURTO	PROBABLE	AMARILLO	0,889	0,8	0,9	2,6	BAJA	1	0,63	0,722	2,3472	BAJA	0,8	0,75	0,875	2,425	BAJA		BAJO
SECUESTRO	POSIBLE	VERDE	0,889	0,8	0,9	2,6	BAJA	1	0,63	0,722	2,3472	BAJA	0,8	0,75	0,875	2,425	BAJA		BAJO
TERRORISMO	PROBABLE	AMARILLO	0,889	0,8	0,9	2,6	BAJA	1	0,63	0,722	2,3472	BAJA	0,8	0,75	0,875	2,425	BAJA		BAJO
DESORDEN CIVIL - ASONADAS	PROBABLE	AMARILLO	0,889	0,8	0,9	2,6	BAJA	1	0,63	0,722	2,3472	BAJA	0,8	0,75	0,875	2,425	BAJA		BAJO
TOTAL			2,6				2,3				2,4								

	POSITIVA COMPAÑÍA DE SEGUROS S.A./ARL -Gestión Documental-	Código: VP-IGSOE-01
	FORMATO INFORME DE GESTIÓN EN SALUD OCUPACIONAL DE EMPRESA	Versión: 1
	Proceso Promoción y Prevención	Página 34 de 72

11. Esquema Organizacional Para La Atención De Emergencias

11.1 Sistema Comando de Incidentes (SCI)

El SCI es un sistema flexible para la organización y atención de incidentes de alta y baja complejidad, que se encuentra estandarizado para prevenir la incorporación rápida de personal, instalaciones, equipamiento, protocolos, procedimientos y comunicaciones en una estructura organizacional común, con la responsabilidad de administrar los recursos asignados para lograr, efectivamente los objetivos pertinentes a un evento en el **INSTITUTO NACIONAL DE VIGILANCIA DE MEDICAMENTOS Y ALIMENTOS - INVIMA**.

11.1.1 Estructura Organizacional

El **INSTITUTO NACIONAL DE VIGILANCIA DE MEDICAMENTOS Y ALIMENTOS - INVIMA** a través del Sistema Comando de Incidentes – SCI, determinó la siguiente estructura organizacional para las Sedes:



11.1.1.1 Funciones de SCI

Componente	Funciones
------------	-----------

 <p>POSITIVA COMPANIA DE SEGUROS / ARL Empieza hoy un mejor mañana</p>	<p>POSITIVA COMPAÑÍA DE SEGUROS S.A./ARL -Gestión Documental-</p>	<p>Código: VP-IGSOE-01</p>
	<p>FORMATO INFORME DE GESTIÓN EN SALUD OCUPACIONAL DE EMPRESA</p>	<p>Versión: 1</p>
	<p>Proceso Promoción y Prevención</p>	<p>Página 35 de 72</p>

	Comandante de Incidentes	<ol style="list-style-type: none"> 1. Asumir el mando y asegurar la autoridad de acuerdo con la política de emergencias, y con los procedimientos de la Entidad. 2. Establecer el Puesto de Mando Unificado –PMU 3. Velar Permanentemente por la seguridad en el incidente. 4. Evaluar la situación presentada. 5. Determinar los objetos del incidente, sus prioridades inmediatas, la(s) estrategia(s) y táctica(s) a seguir. 6. Establecer el nivel de organización necesaria, monitorear continuamente la operación y la efectividad de la organización. 7. Administrar los recursos. 8. Elaborar, aprobar e implementar el Plan de Acción del Incidente (PAI). 9. Coordinar las actividades del Staff de Comando y General. 10. Aprobar la solicitud de recursos adicionales. 11. Autorizar la entrega de información a los medios de comunicación. 12. Dar de baja a los recursos cuando sea apropiado. 13. Asegurar que los reportes post-incidentes estén completos. 14. Presentar el informe final de la situación o evento. 15. Revisar, aprobar y socializar las funciones de los integrantes del Staff de comando y General establecidas en el Plan de Emergencia de la Entidad.
	Staff Comando de Seguridad	<ol style="list-style-type: none"> 1. Garantizar el aseguramiento de la zona de impacto para el cumplimiento de los operativos de respuesta a la emergencia velando por el control de la situación. 2. Vigilar y evaluar las situaciones peligrosas e inseguras. 3. Garantizar la seguridad de los grupos o brigadas de emergencia.
	Staff Comando de Enlace	<ol style="list-style-type: none"> 1. Obtener un reporte rápido del comandante de incidentes 2. Identificar a los representantes de cada una de las organizaciones, incluyendo la comunicación y líneas de información. 3. Responder a las solicitudes del personal de incidentes para establecer contacto con otras organizaciones.
	Staff Comando de Información Pública	<ol style="list-style-type: none"> 1. Formular y emitir la información acerca del incidente a los medios de prensa, otras instituciones u organizaciones relevantes externas. 2. Respetar las limitaciones para la emisión de información que imponga el comandante de incidentes.

	Componente	Funciones
---	-------------------	------------------

 <p>POSITIVA COMPAÑIA DE SEGUROS / ARL Empieza hoy un mejor mañana</p>	<p>POSITIVA COMPAÑIA DE SEGUROS S.A./ARL -Gestión Documental-</p>	<p>Código: VP-IGSOE-01</p>
	<p>FORMATO INFORME DE GESTIÓN EN SALUD OCUPACIONAL DE EMPRESA</p>	<p>Versión: 1</p>
	<p>Proceso Promoción y Prevención</p>	<p>Página 36 de 72</p>

	Planificación	<ol style="list-style-type: none"> 1. Supervisar la preparación de los planes de acción 2. Proporcionar predicciones periódicas acerca de potencial del incidente. 3. Organizar la información acerca de estrategias alternativas. 4. Compilar y distribuir información acerca del estado del incidente.
	Operaciones	<ol style="list-style-type: none"> 1. Elaborar y actualizar los planes de acción según lo estipulado en el plan de emergencias. 2. Mantener informado al comandante de incidentes acerca de las actividades especiales, incidente y ocurrencia.
	Administración y Finanzas	<ol style="list-style-type: none"> 1. Recopilar toda la información de costos y de proporcionar los presupuestos y recomendaciones de ahorros en el costo. 2. Informar al comandante de incidentes de las acciones realizadas desde la parte financiera del SCI.
	Logística	<ol style="list-style-type: none"> 1. Supervisar las acciones de abastecimiento, recepción, almacenamiento, control y manejo del inventario de emergencias. 2. Coordinar las acciones de ingreso del personal que operará en la emergencia, solicitud de suministro, aislamiento de los suministros, transporte y entrega de los mismos a otras instituciones u organizaciones. 3. Supervisar los servicios y necesidades de apoyo para las operaciones planificadas y esperadas. Como son: Instalaciones, información, medios de transporte, sistemas de comunicación y personal. 4. Mantener un registro de actividades de logística e informar al comandante de incidentes.

11.2 Brigada De Emergencia

Es un grupo de personas debidamente motivadas, capacitadas, dotadas y preparadas para dar respuesta a situaciones de emergencia.

De igual manera el propósito de la brigada es prevenir, controlar y reaccionar durante situaciones de emergencia que pueden ocasionar lesiones a las personas, daños a la propiedad o impactos al medio ambiente.

11.2.1 Brigada de Emergencias

La brigada de emergencias actúa en las tres etapas básicas dentro del ciclo del desastre, las cuales son:

Antes	Durante	Después
Es el periodo de tiempo transcurrido con anterioridad a la ocurrencia del desastre.	Es el periodo transcurrido desde que se empieza a presentar la emergencia	Es el periodo transcurrido desde que la emergencia es

	POSITIVA COMPAÑIA DE SEGUROS S.A./ARL -Gestión Documental-	Código: VP-IGSOE-01
	FORMATO INFORME DE GESTIÓN EN SALUD OCUPACIONAL DE EMPRESA	Versión: 1
	Proceso Promoción y Prevención	Página 37 de 72

<p>En esta etapa se deben fortalecer todas las acciones tendientes a evitar que se presente la emergencia y a optimizar la respuesta frente a ella, a través de reuniones periódicas orientadas a las siguientes acciones:</p> <p>Prevención: Intervención técnica y directa al causante de la emergencia.</p> <p>Preparación: Mejoramiento de la respuesta frente a la emergencia, entrenamiento y dotación.</p> <p>Mitigación: Medidas tendientes a minimizar el efecto de la emergencia - control de pérdidas.</p>	<p>hasta que esta es controlada. La respuesta que se tenga (pronta, oportuna y eficaz) depende directamente del sistema de vigilancia y monitoreo del cual se disponga, así como del sistema de alerta y alarma implementado.</p> <p>Se realizan labores de:</p> <ul style="list-style-type: none"> • Atención de personas afectadas por la emergencia. • Control de la emergencia presentada. <p>Evacuación de las instalaciones donde se presenta la emergencia y de otras, de manera preventiva.</p>	<p>controlada. Esta etapa conocida también como recuperación, plantea dos acciones fundamentales:</p> <p>Rehabilitación: Acondicionamiento de las instalaciones para que puedan funcionar lo más pronto posible - corto plazo.</p> <p>Reconstrucción: Modificación de las instalaciones y procesos para volver al estado productivo anterior a la emergencia - mediano y largo plazo.</p>
--	---	---

11.2.2 Requisitos para Pertenecer a la Brigada de Emergencias

Las personas que quieren pertenecer a la brigada deben tener los siguientes requisitos: alto sentido de compromiso, servicio y solidaridad, iniciativa en situaciones difíciles, liderazgo, alto nivel de habilidades de comunicación, disposición para capacitarse en atención de emergencias y desastres, de manera permanente, disposición para trabajar en equipo, autónomo, ingenio, persistencia, serenidad y prudencia.

Además, deberá ser ágil, ordenado, responsable, colaborador, dinámico, en buen estado físico, y con don de servicio para las demás personas y la comunidad.”

11.3 Capacitación de los Miembros de la Brigada

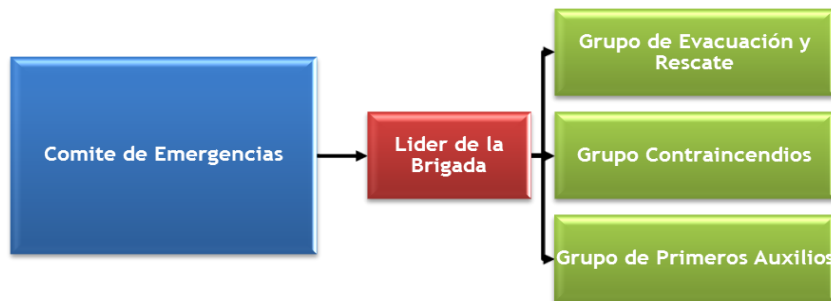
La capacitación de los brigadistas se realizará de acuerdo con el cronograma del plan de capacitación establecido por la Entidad en los temas de SST.

• Salud y Primeros Auxilios.	• Manejo de Apoyo Logístico.
• Contraincendios.	• Seguridad Industrial.
• Evacuación.	• Manejo de Comunicaciones.
• Conocimiento de Gestión del Riesgo.	• Liderazgo de los Responsables de Emergencia.
• Sistema de Comando de Incidentes – SCI.	• Evaluación de Daño y Análisis de Necesidades

	POSITIVA COMPAÑIA DE SEGUROS S.A./ARL -Gestión Documental-	Código: VP-IGSOE-01
	FORMATO INFORME DE GESTIÓN EN SALUD OCUPACIONAL DE EMPRESA	Versión: 1
	Proceso Promoción y Prevención	Página 38 de 72

11.4 Estructura de la Brigada

La estructura de la brigada de emergencias del **INSTITUTO NACIONAL DE VIGILANCIA DE MEDICAMENTOS Y ALIMENTOS – INVIMA**, está determinada de la siguiente manera:



11.5 Funciones y Responsabilidades

11.5.1 Líder de Brigada

El Líder es el responsable de garantizar el funcionamiento de los grupos de la brigada un integrante activo de la brigada, de acuerdo con el tipo de emergencia.

Este deberá ser integrante activo de la brigada y superar las pruebas teórico-prácticas, conocer los protocolos y procedimientos para la prevención, atención, control y restablecimiento en situaciones de emergencia, no debe tener restricciones médicas que le impidan ejercer sus funciones y ser un guía para el grupo de brigadistas.

Son Funciones del Líder de la Brigada de Emergencia:

Antes	Durante	Después
<ul style="list-style-type: none"> • Estar capacitado en incendios, evacuaciones, rescate, manejo de crisis y demás que se consideren necesarias para el manejo adecuado de una emergencia. • Estar plenamente identificado con las labores que se deben desarrollar en caso de emergencia. • Planear y coordinar las acciones educativas y preventivas para poder evitar y controlar las diferentes emergencias. 	<ul style="list-style-type: none"> • Estar a cargo de la emergencia en caso de no estar presente el comandante. • Recibir la llamada de emergencia y comunicar al comandante del evento que se está iniciando. • Clasificar la emergencia y comunicarla al comandante. • Evaluar y establecer las necesidades. • Coordinar la Evacuación • Intervención de los diferentes 	<ul style="list-style-type: none"> • Determinar las acciones correctivas al interior de la Brigada de Emergencia y de los grupos de apoyo interno. • Realizar el inventario de los recursos utilizados y el estado en que han quedado para su pronta reposición. • Elaborar un informe de las actividades que se desarrollaron durante la emergencia.

 <p>POSITIVA COMPAÑIA DE SEGUROS / ARL Empieza hoy un mejor mañana</p>	<p>POSITIVA COMPAÑIA DE SEGUROS S.A./ARL -Gestión Documental-</p>	<p>Código: VP-IGSOE-01</p>
	<p>FORMATO INFORME DE GESTIÓN EN SALUD OCUPACIONAL DE EMPRESA</p>	<p>Versión: 1</p>
	<p>Proceso Promoción y Prevención</p>	<p>Página 39 de 72</p>

<ul style="list-style-type: none"> • Motivar a los Brigadistas y de coordinar las capacitaciones del personal operativo de la brigada. 	<p>grupos operativos</p> <ul style="list-style-type: none"> • Coordinar Apoyo externo. • Coordinar con los grupos de apoyo externo las funciones de estos y de la Brigada de Emergencia. • Estar atento a cualquier acción que realicen los grupos de apoyo externo. • Comunicar constantemente al comandante las labores que se están realizando y las necesidades que se generan. 	
---	---	--

11.5.2 Funciones del Grupo de Evacuación y Rescate

Antes	Durante	Después
<ul style="list-style-type: none"> • Conocer y dominar los planos de la empresa. • Conocer vías de evacuación y puntos de encuentro. • Conocer procedimientos de evacuación. • Establecer listado del personal a cargo por áreas. • Inspeccionar periódicamente equipos para búsqueda y rescate. • Asistir a capacitaciones y reentrenamientos. 	<ul style="list-style-type: none"> • Dar la orden de evacuación según lo establecido en el manual de funciones. • Recordar al personal los procedimientos de evacuación. • Controlar botones de pánico y/o histeria. • No permitir que el personal se devuelva. • Verificar el listado de personal. • Realizar búsqueda y rescate según necesidad. • Entregar paciente al grupo de primeros auxilios. 	<ul style="list-style-type: none"> • Permanecer con los evacuados en el punto de reunión. • Verificar el área de trabajo cuando se autorice el reingreso. • Coordinar el ingreso del personal. • Evaluar y ajustar los procedimientos con el director de evacuaciones. • Ajustar y evaluar plan de evacuación según necesidad. • Revisión y mantenimiento de equipos. • Ajustar procedimientos.

11.5.3 Funciones de la Brigada de Control de Incendios

Antes	Durante	Después
<ul style="list-style-type: none"> • Realizar Inspecciones de los equipos contraincendios. • Implementar medidas de prevención. 	<ul style="list-style-type: none"> • Controlar las situaciones de emergencia presentadas, aplicando los procedimientos establecidos • Informar a los organismos de 	<ul style="list-style-type: none"> • Determinar regreso a la normalidad. • Reposición de materiales y equipos utilizados para el

 <p>POSITIVA COMPAÑIA DE SEGUROS / ARL Empieza hoy un mejor mañana</p>	<p align="center">POSITIVA COMPAÑIA DE SEGUROS S.A./ARL -Gestión Documental-</p>	<p align="center">Código: VP-IGSOE-01</p>
	<p align="center">FORMATO INFORME DE GESTIÓN EN SALUD OCUPACIONAL DE EMPRESA</p>	<p align="center">Versión: 1</p>
	<p align="center">Proceso Promoción y Prevención</p>	<p align="center">Página 40 de 72</p>

<ul style="list-style-type: none"> • Revisar y ensayar periódicamente los elementos que se pueden utilizar en una emergencia por medio de reentrenamientos. • Entrenar periódicamente los procedimientos de emergencias. • Asistir a capacitaciones y reentrenamientos. 	<p>socorro sobre la situación de emergencia presentada.</p> <ul style="list-style-type: none"> • Asistir a capacitaciones y reentrenamientos. 	<p>control de emergencias.</p>
--	--	--------------------------------

11.5.4 Funciones del Grupo de Primeros Auxilios

Antes	Durante	Después
<ul style="list-style-type: none"> • Revisar, periódicamente botiquines, revisando el tipo de elementos necesarios para atender las víctimas en caso de emergencia. y manuales de primeros auxilios. • Coordinar con anticipación qué instituciones hospitalarias quedan en las cercanías, qué tipo de servicio prestan, a qué precio, en qué horario, etc. • Determinar la capacidad máxima de atención para cada tipo de víctima, disponible en las instalaciones. • Asistir a capacitaciones y reentrenamiento. 	<ul style="list-style-type: none"> • Evaluar el área. • Atender las víctimas de la emergencia según la prioridad establecida. • Instalar un puesto de atención y clasificación de víctimas. • Utilizar los elementos de bioseguridad. • Llevar control estadístico de pacientes, lesiones presentadas, atención suministrada, lugar a donde se remitieron, etc. • Evaluar al paciente. • Limitar riesgos. • Prestar primeros auxilios en forma inmediata y oportuna. 	<ul style="list-style-type: none"> • Evaluación de la respuesta • Realizar seguimiento de los pacientes atendidos y de su proceso de rehabilitación • Corrección de procedimientos. • Hacer un informe sobre los resultados del siniestro para el SCI, con información de las víctimas registradas, su atención y su estado. • Mantenimiento reposición e inventario de recursos.

12. Planes De Acción

En los Planes de Acción se definen las metas, objetivos, procesos y procedimientos a desarrollar por un incidente o emergencia específica, en un periodo específico, determinando los recursos, suministros y servicios a utilizar y los responsables de cada acción.

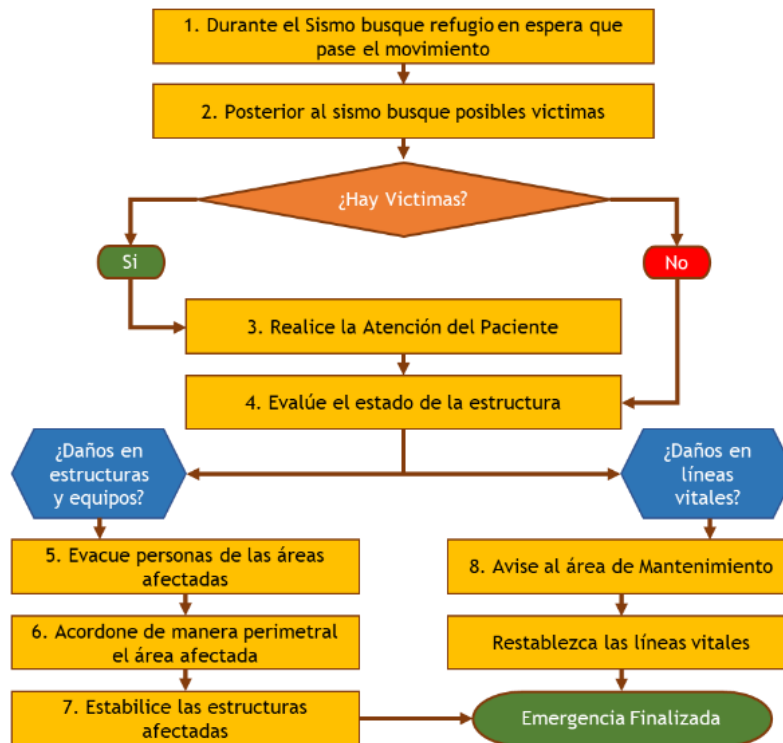
12.1 Procedimientos Operativos Normalizados

Con el objetivo de lograr los mejores resultados al finalizar la atención de una emergencia el **INSTITUTO NACIONAL DE VIGILANCIA DE MEDICAMENTOS Y ALIMENTOS - INVIMA**, implementa dentro de su plan

	POSITIVA COMPAÑÍA DE SEGUROS S.A./ARL -Gestión Documental-	Código: VP-IGSOE-01
	FORMATO INFORME DE GESTIÓN EN SALUD OCUPACIONAL DE EMPRESA	Versión: 1
	Proceso Promoción y Prevención	Página 41 de 72

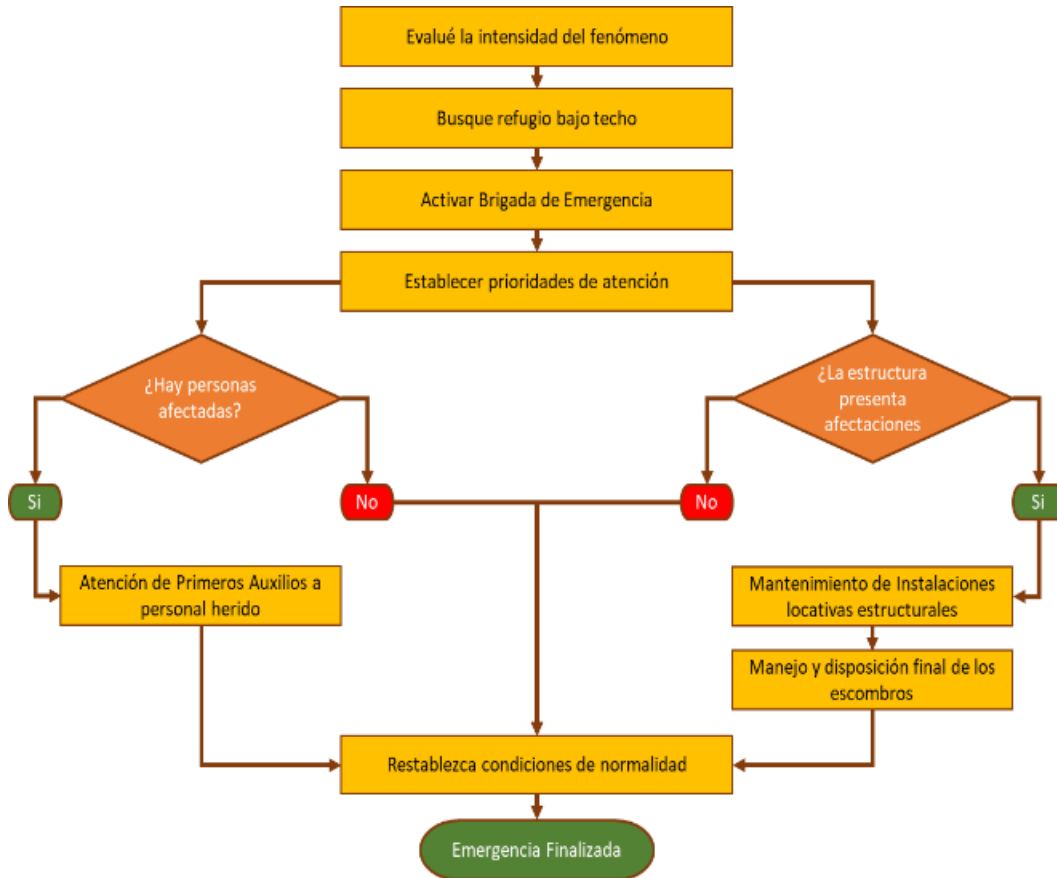
de emergencia el diseño de los procedimientos operativos normalizados (PON'S), los cuales son la base fundamental para la realización de tareas específicas y determinantes durante una emergencia específica.

12.1.1 Procedimiento Operativo Normalizado Para Sismos



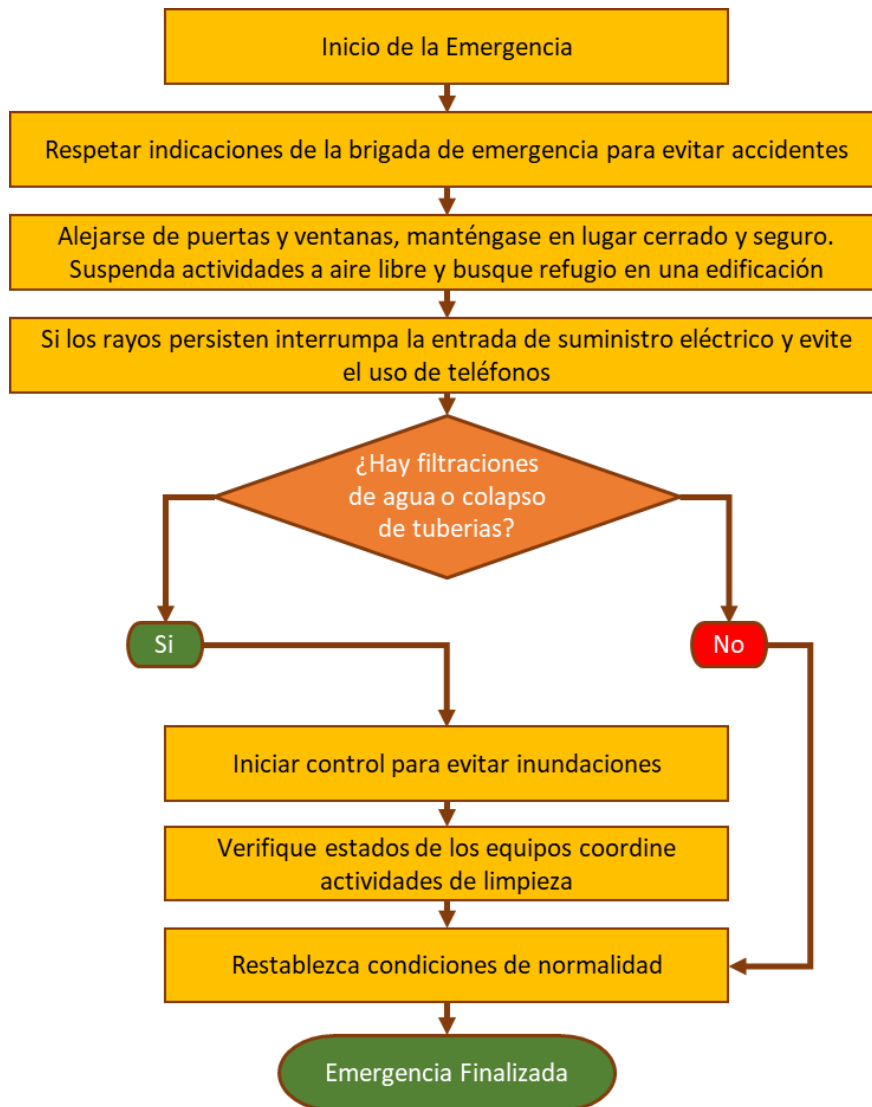
 <p>POSITIVA COMPANIA DE SEGUROS / ARL Empieza hoy un mejor mañana</p>	<p>POSITIVA COMPAÑÍA DE SEGUROS S.A./ARL -Gestión Documental-</p>	<p>Código: VP-IGSOE-01</p>
	<p>FORMATO INFORME DE GESTIÓN EN SALUD OCUPACIONAL DE EMPRESA</p>	<p>Versión: 1</p>
	<p>Proceso Promoción y Prevención</p>	<p>Página 42 de 72</p>

12.1.2 Procedimiento Operativo Normalizado Para Vientos O Vendavales



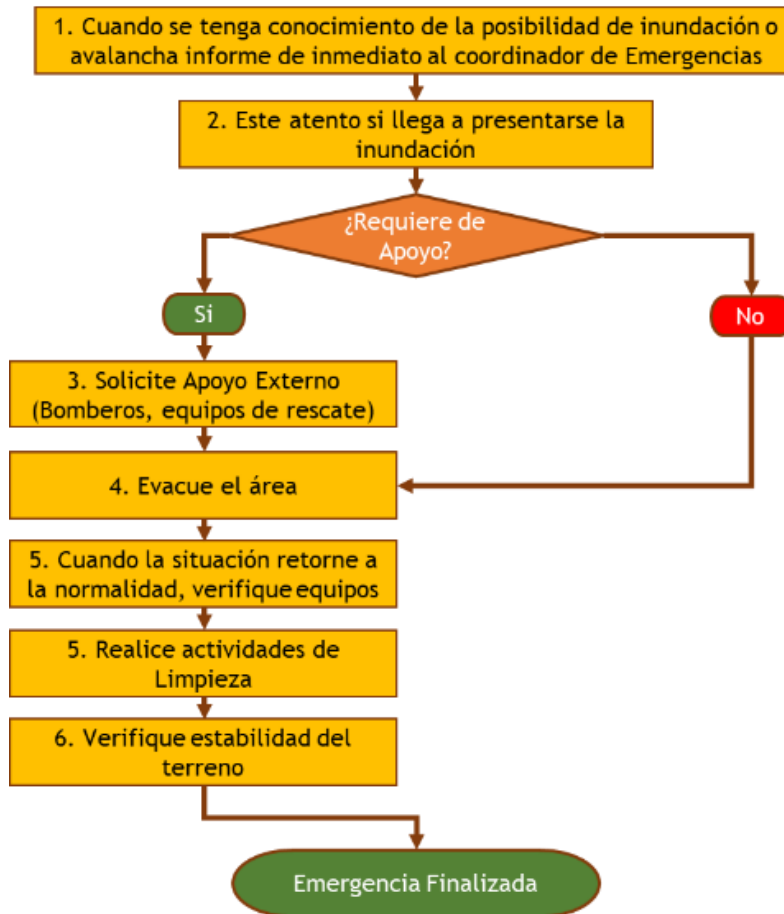
 <p>POSITIVA COMPANIA DE SEGUROS / ARL Empieza hoy un mejor mañana</p>	<p>POSITIVA COMPAÑÍA DE SEGUROS S.A./ARL -Gestión Documental-</p>	<p>Código: VP-IGSOE-01</p>
	<p>FORMATO INFORME DE GESTIÓN EN SALUD OCUPACIONAL DE EMPRESA</p>	<p>Versión: 1</p>
	<p>Proceso Promoción y Prevención</p>	<p>Página 43 de 72</p>

12.1.3 Procedimiento Operativo Normalizado Para Lluvias O Granizadas



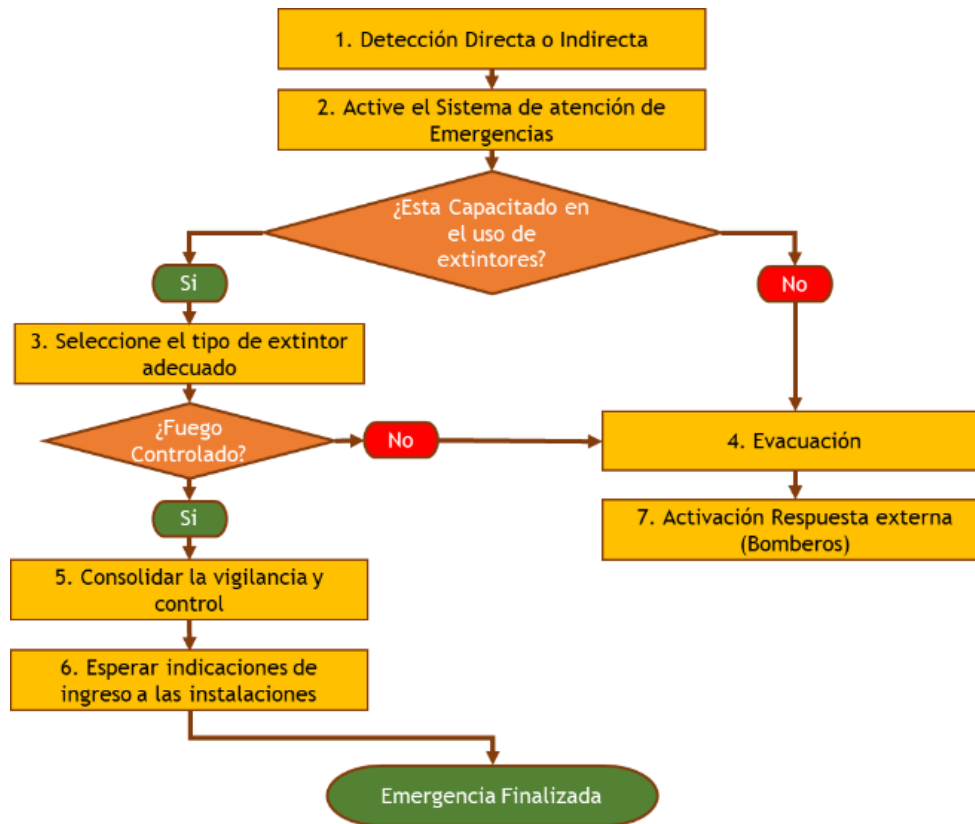
 <p>POSITIVA COMPANIA DE SEGUROS / ARL Empieza hoy un mejor mañana</p>	<p>POSITIVA COMPAÑÍA DE SEGUROS S.A./ARL -Gestión Documental-</p>	<p>Código: VP-IGSOE-01</p>
	<p>FORMATO INFORME DE GESTIÓN EN SALUD OCUPACIONAL DE EMPRESA</p>	<p>Versión: 1</p>
	<p>Proceso Promoción y Prevención</p>	<p>Página 44 de 72</p>

12.1.4 Procedimiento operativo normalizado para Inundación



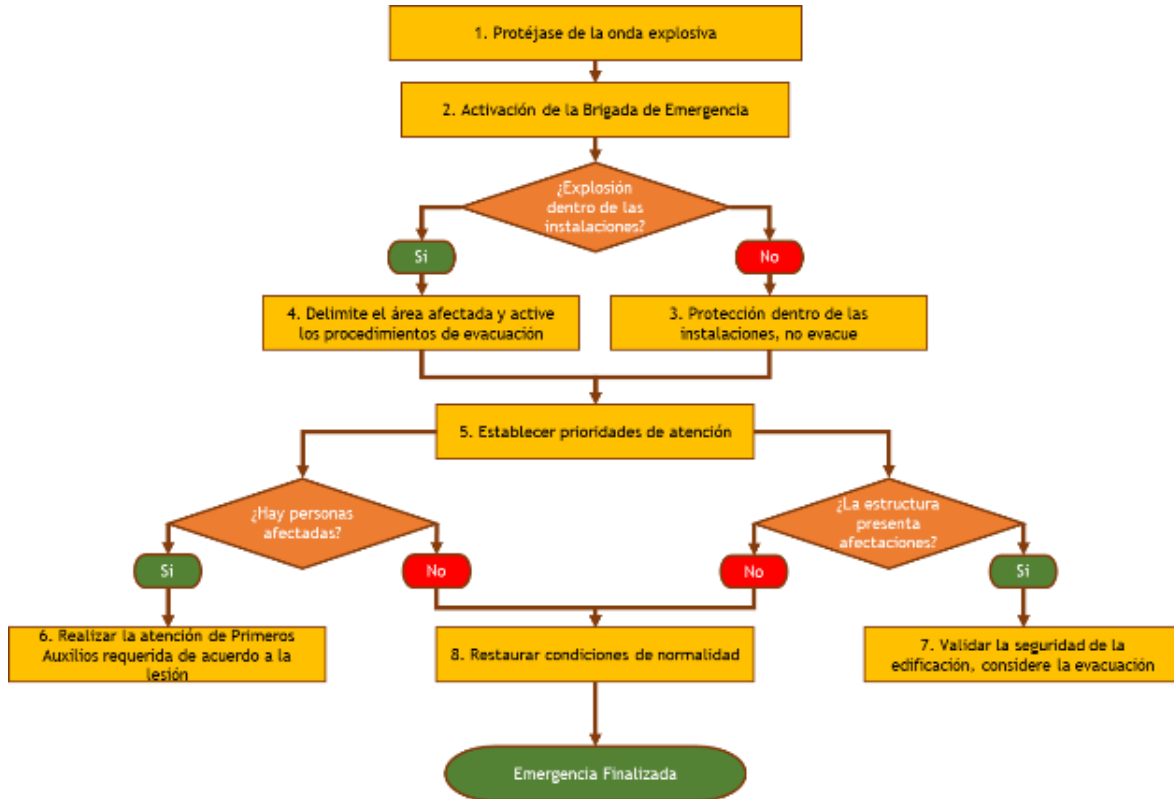
 <p>POSITIVA COMPAÑIA DE SEGUROS / ARL Empieza hoy un mejor mañana</p>	<p>POSITIVA COMPAÑIA DE SEGUROS S.A./ARL -Gestión Documental-</p>	<p>Código: VP-IGSOE-01</p>
	<p>FORMATO INFORME DE GESTIÓN EN SALUD OCUPACIONAL DE EMPRESA</p>	<p>Versión: 1</p>
	<p>Proceso Promoción y Prevención</p>	<p>Página 45 de 72</p>

12.1.5 Procedimiento Operativo Normalizado Para Incendios



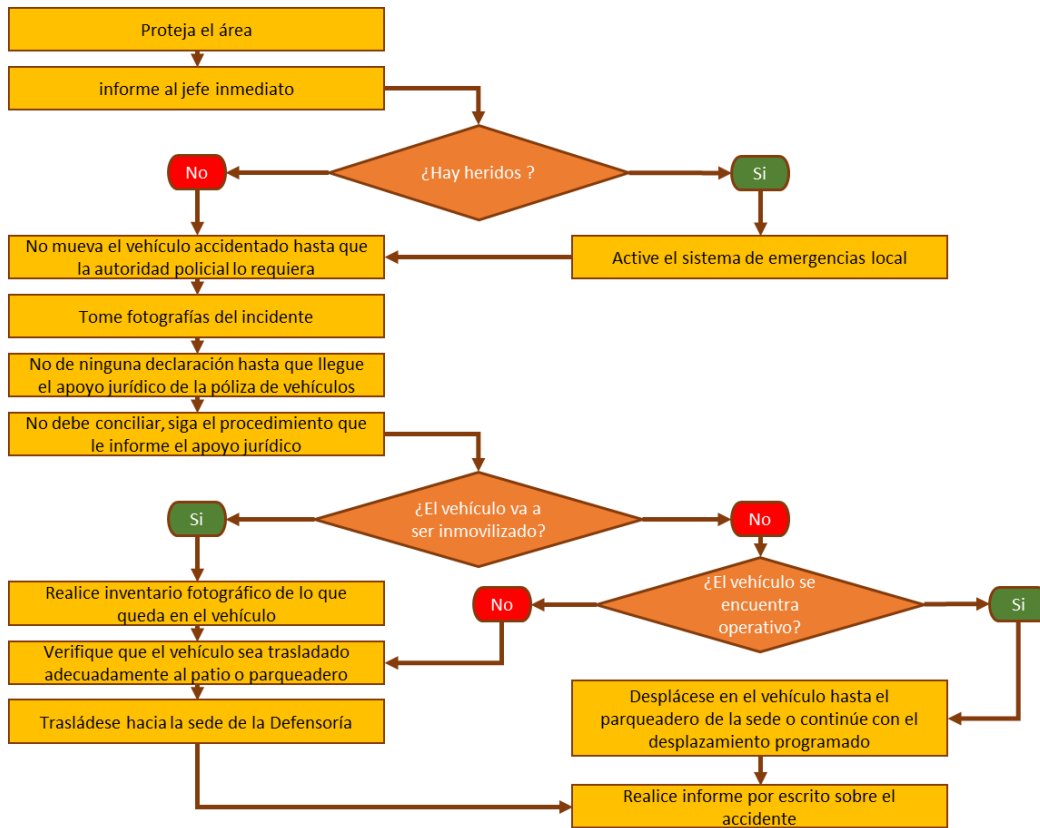
 <p>POSITIVA COMPANIA DE SEGUROS / ARL Empieza hoy un mejor mañana</p>	<p>POSITIVA COMPAÑÍA DE SEGUROS S.A./ARL -Gestión Documental-</p>	<p>Código: VP-IGSOE-01</p>
	<p>FORMATO INFORME DE GESTIÓN EN SALUD OCUPACIONAL DE EMPRESA</p>	<p>Versión: 1</p>
	<p>Proceso Promoción y Prevención</p>	<p>Página 46 de 72</p>

12.1.6 Procedimiento Operativo Normalizado Para Explosiones



 <p>POSITIVA COMPAÑIA DE SEGUROS / ARL Empieza hoy un mejor mañana</p>	<p>POSITIVA COMPAÑIA DE SEGUROS S.A./ARL -Gestión Documental-</p>	<p>Código: VP-IGSOE-01</p>
	<p>FORMATO INFORME DE GESTIÓN EN SALUD OCUPACIONAL DE EMPRESA</p>	<p>Versión: 1</p>
	<p>Proceso Promoción y Prevención</p>	<p>Página 47 de 72</p>

12.1.7 Procedimiento Operativo Normalizado Para Accidentes de Tránsito



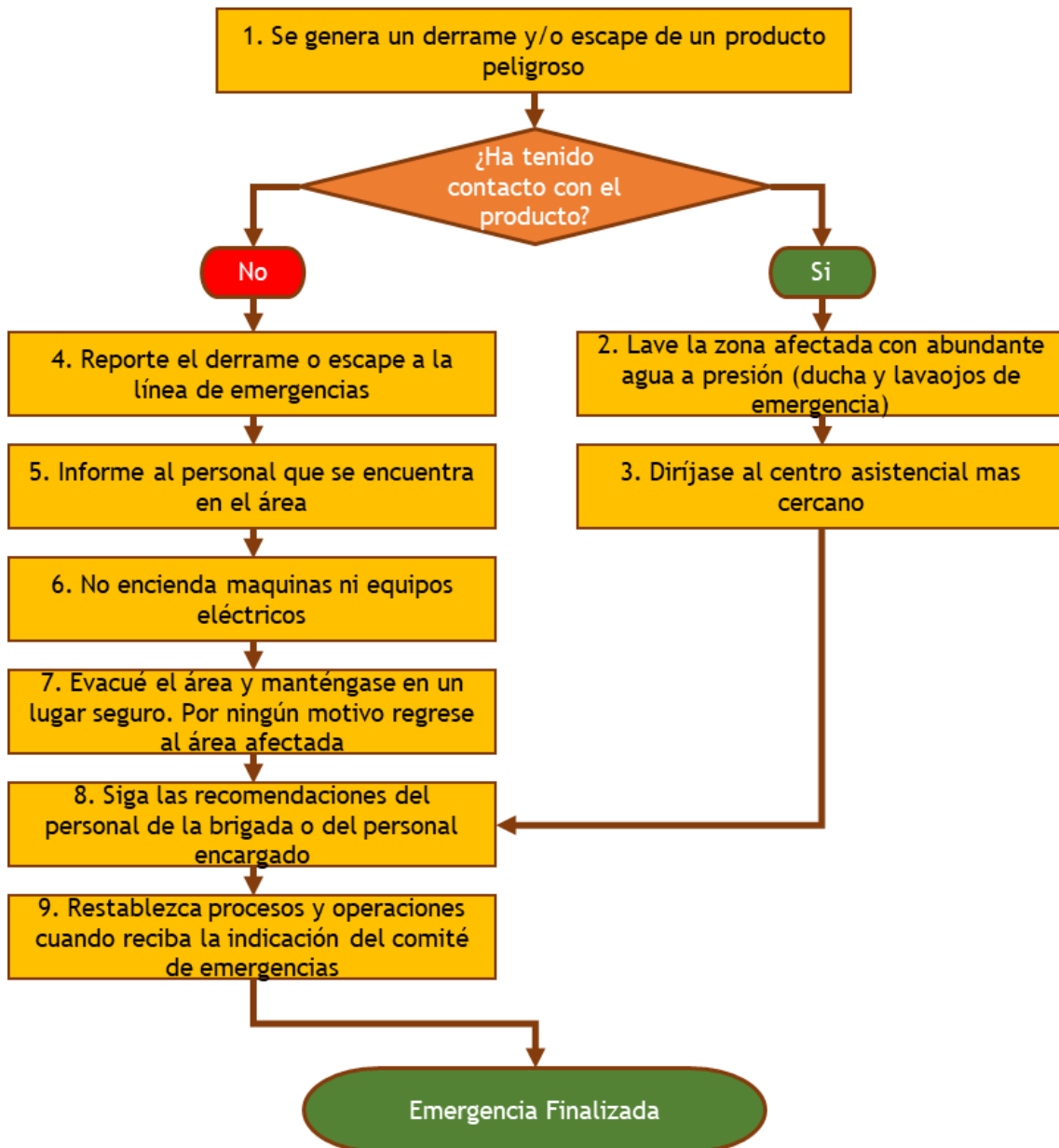
 <p>POSITIVA COMPANIA DE SEGUROS / ARL Empieza hoy un mejor mañana</p>	<p>POSITIVA COMPAÑÍA DE SEGUROS S.A./ARL -Gestión Documental-</p>	<p>Código: VP-IGSOE-01</p>
	<p>FORMATO INFORME DE GESTIÓN EN SALUD OCUPACIONAL DE EMPRESA</p>	<p>Versión: 1</p>
	<p>Proceso Promoción y Prevención</p>	<p>Página 48 de 72</p>

12.1.8 Procedimiento Operativo Normalizado Para Accidente De Trabajo



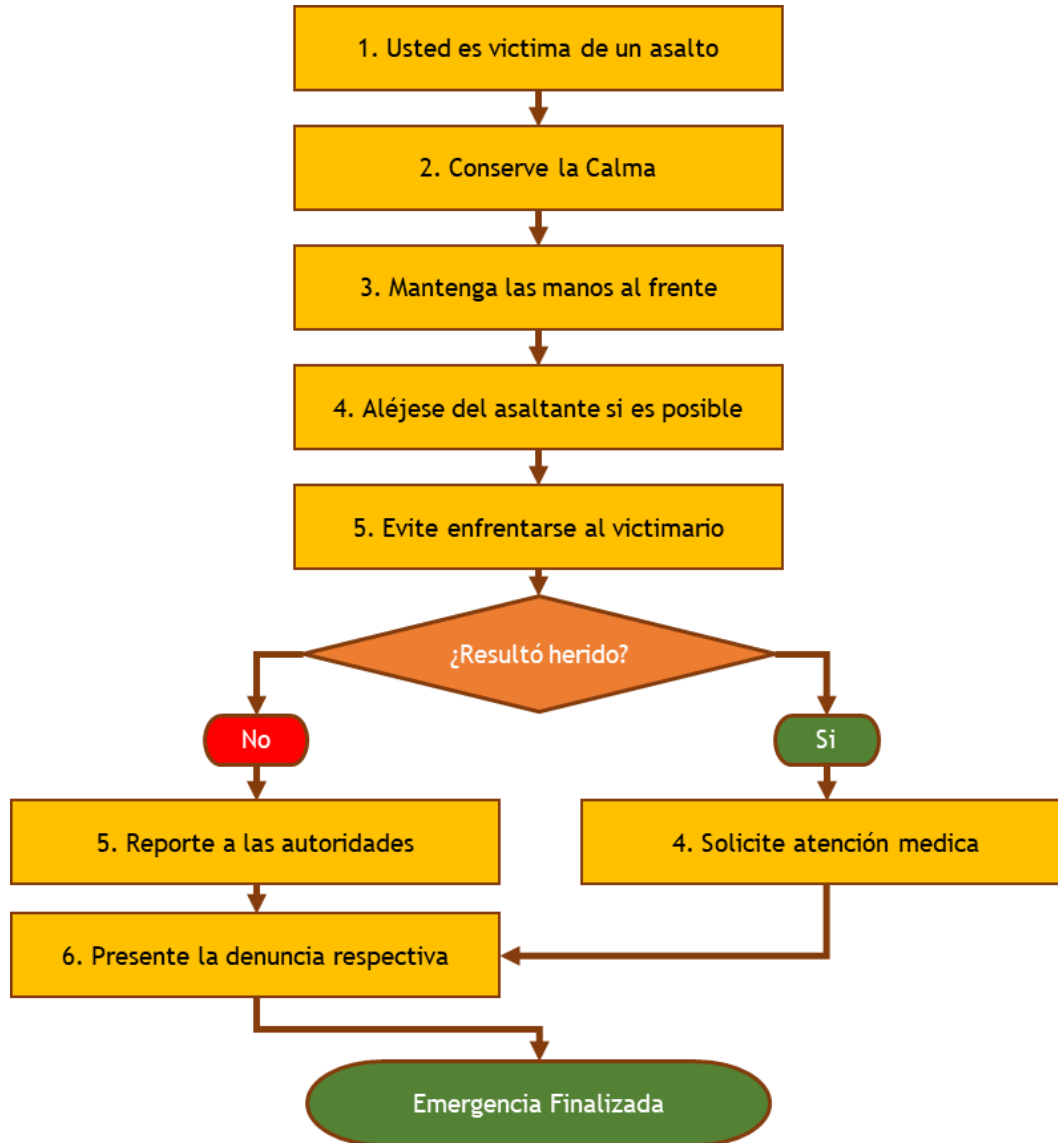
 <p>POSITIVA COMPAÑIA DE SEGUROS / ARL Empieza hoy un mejor mañana</p>	<p>POSITIVA COMPAÑIA DE SEGUROS S.A./ARL -Gestión Documental-</p>	<p>Código: VP-IGSOE-01</p>
	<p>FORMATO INFORME DE GESTIÓN EN SALUD OCUPACIONAL DE EMPRESA</p>	<p>Versión: 1</p>
	<p>Proceso Promoción y Prevención</p>	<p>Página 49 de 72</p>

12.1.9 Procedimiento Operativo Normalizado Para Derrame y/o Intoxicaciones por Sustancias Peligrosas



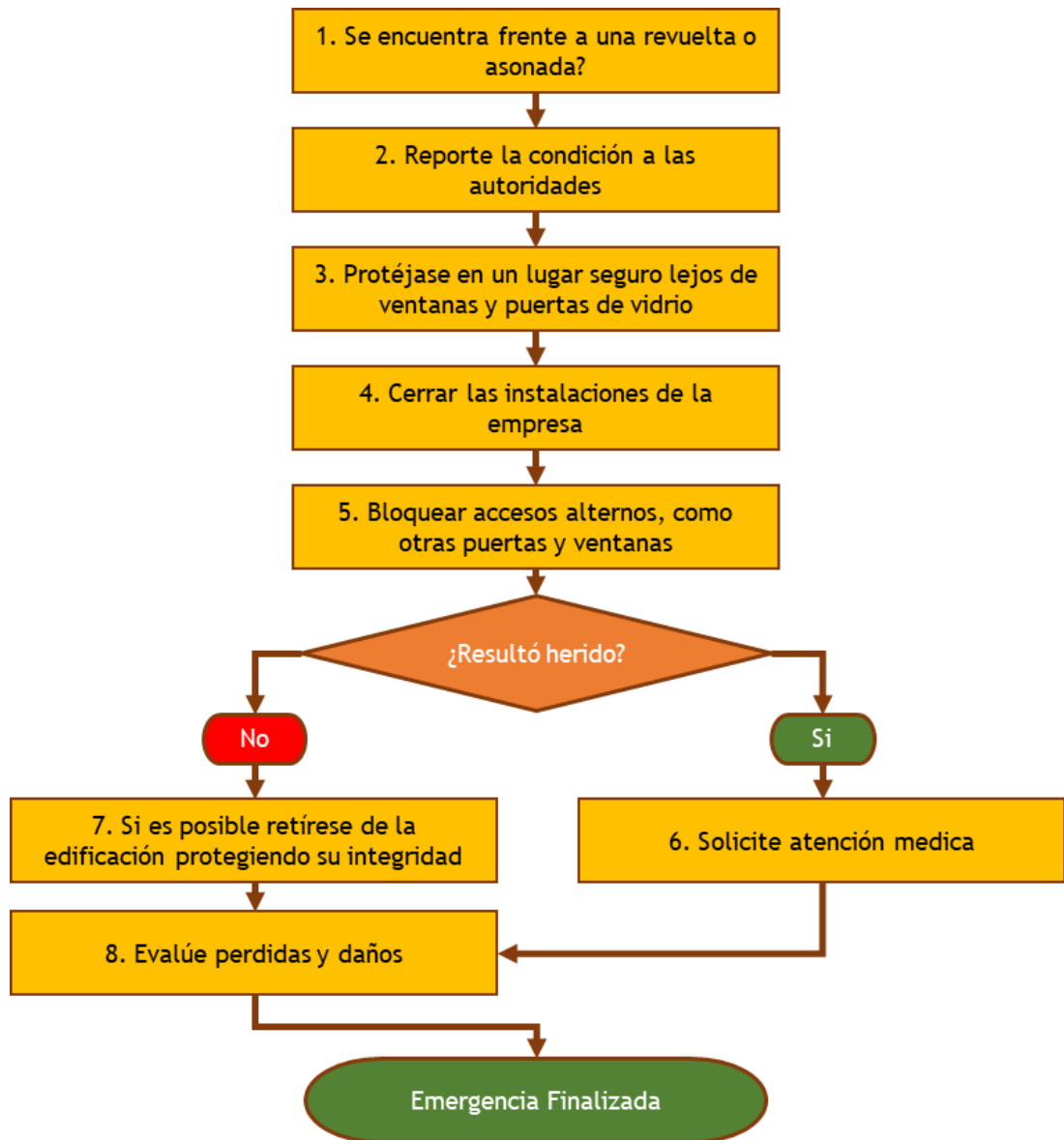
	POSITIVA COMPAÑIA DE SEGUROS S.A./ARL -Gestión Documental-	Código: VP-IGSOE-01
	FORMATO INFORME DE GESTIÓN EN SALUD OCUPACIONAL DE EMPRESA	Versión: 1
	Proceso Promoción y Prevención	Página 50 de 72

12.1.10 Procedimiento Operativo Normalizado Para Robo, Hurto



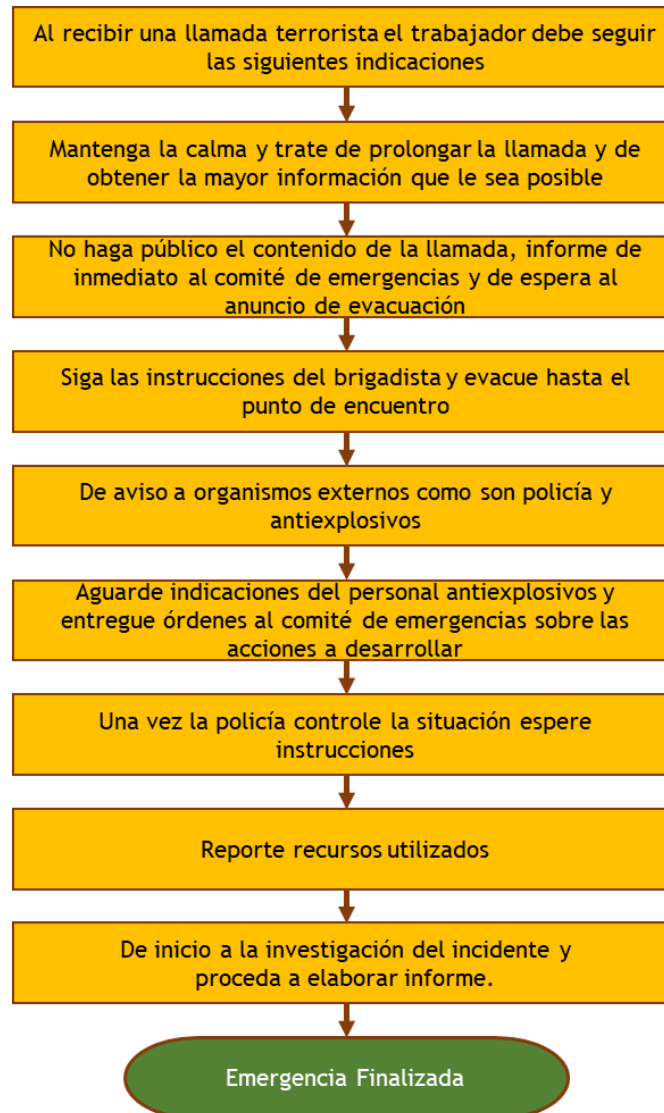
 <p>POSITIVA COMPANIA DE SEGUROS / ARL Empieza hoy un mejor mañana</p>	<p>POSITIVA COMPAÑIA DE SEGUROS S.A./ARL -Gestión Documental-</p>	<p>Código: VP-IGSOE-01</p>
	<p>FORMATO INFORME DE GESTIÓN EN SALUD OCUPACIONAL DE EMPRESA</p>	<p>Versión: 1</p>
	<p>Proceso Promoción y Prevención</p>	<p>Página 51 de 72</p>

12.1.11 Procedimiento Operativo Normalizado Para Desordenes o Asonadas



	POSITIVA COMPAÑÍA DE SEGUROS S.A./ARL -Gestión Documental-	Código: VP-IGSOE-01
	FORMATO INFORME DE GESTIÓN EN SALUD OCUPACIONAL DE EMPRESA	Versión: 1
	Proceso Promoción y Prevención	Página 52 de 72

12.1.12 Procedimiento Operativo Normalizado Para Acciones Terroristas



 <p>POSITIVA COMPANIA DE SEGUROS / ARL Empieza hoy un mejor mañana</p>	<p>POSITIVA COMPAÑIA DE SEGUROS S.A./ARL -Gestión Documental-</p>	<p>Código: VP-IGSOE-01</p>
	<p>FORMATO INFORME DE GESTIÓN EN SALUD OCUPACIONAL DE EMPRESA</p>	<p>Versión: 1</p>
	<p>Proceso Promoción y Prevención</p>	<p>Página 53 de 72</p>

12.1.13 Procedimiento Operativo Normalizado Para Secuestro

SECUESTRO

- ✓ Utilice horarios flexibles y variados. NO RUTINA
- ✓ Analice la peligrosidad de los sitios frecuentados
- ✓ Sea discreto, precavido y cauteloso
- ✓ Reporte actos sospechosos
- ✓ No comente sus éxitos económicos
- ✓ No alardee sobre medidas de seguridad
- ✓ Prevea comunicación ágil con las autoridades
- ✓ Nunca tome servicio de taxi en la calle, solicite el servicio a una empresa de confianza.
- ✓ No divulgar información personal, videos o fotos en las redes sociales.
- ✓ No suministrar el número celular o fijo a personas extrañas o recién conocidos.
- ✓ No acceder a citas clandestinas contactadas por las redes sociales.
- ✓ Acudir a las autoridades en caso de observar personas extrañas en sus alrededores
- ✓ Si recibe llamadas telefónicas extrañas, no se identifique plenamente.
- ✓ En la oficina proteja su información confidencial y personal.

12.1.14 Procedimiento Operativo Normalizado Para Epidemias y Plagas

ANTES	DURANTE	DESPUES
<ul style="list-style-type: none"> • PREPARACIÓN: ✓ Identificación de riesgos ✓ Elaborar un plan de acción local o comunitario ✓ Desarrollar actividades de promoción y prevención 	<ul style="list-style-type: none"> • PROMOCIÓN DE BUENAS PRACTICAS DE SALUD: ✓ Promoción de hábitos de higiene ✓ Promoción de hábitos de vida saludables ✓ Promoción de la Lactancia Materna ✓ Promoción de Manejo adecuado de agua, excretas y desechos sólidos ✓ Control de vectores ✓ Promoción de la Salud Mental 	<ul style="list-style-type: none"> • SÓLO LAS AUTORIDADES DE SALUD LE PUEDEN DECIR CUANDO UNA EPIDEMIA HA TERMINADO. ✓ Aun cuando una epidemia se ha dado por terminada por las autoridades de salud, el trabajo aun no ha terminado. Hay muchas cosas que se pueden hacer después de una epidemia:
<ul style="list-style-type: none"> • ALERTA EPIDEMICA: ✓ Evaluación ✓ Vigilancia 	<ul style="list-style-type: none"> • PREVENCIÓN ✓ Prevención de la deshidratación mediante el uso de SRO ✓ Uso de agua segura ✓ Lavado de Manos ✓ Campañas de vacunación ✓ Administración de Micronutrientes ✓ Control de Vectores ✓ Uso de Mosquiteros ✓ Uso de EPP ✓ Aislamiento de personas Enfermas ✓ Aislamiento Social 	<ul style="list-style-type: none"> ✓ Continuar las actividades de promoción de salud ✓ Seguimiento a las personas de su comunidad: ✓ Evaluación de sus acciones durante la epidemia: ✓ Planificar para la siguiente epidemia:
	<ul style="list-style-type: none"> • MANEJO DE CASOS: ✓ Ayudan a las personas a manejar su enfermedad infecciosa hasta que esta pase y el apoyo psicosocial necesario 	
	<ul style="list-style-type: none"> • REFERENCIA Y REPORTE DE CASO: ✓ Se deberá remitir a los más enfermos al identificar en ellos signos de alarma que pongan en riesgo sus vidas. 	

 <p>POSITIVA COMPANIA DE SEGUROS / ARL Empieza hoy un mejor mañana</p>	<p>POSITIVA COMPAÑÍA DE SEGUROS S.A./ARL -Gestión Documental-</p>	<p>Código: VP-IGSOE-01</p>
	<p>FORMATO INFORME DE GESTIÓN EN SALUD OCUPACIONAL DE EMPRESA</p>	<p>Versión: 1</p>
	<p>Proceso Promoción y Prevención</p>	<p>Página 54 de 72</p>

12.1.15 Procedimiento Operativo Normalizado En Caso de Atrapamiento en Ascensores



	POSITIVA COMPAÑÍA DE SEGUROS S.A./ARL -Gestión Documental-	Código: VP-IGSOE-01
	FORMATO INFORME DE GESTIÓN EN SALUD OCUPACIONAL DE EMPRESA	Versión: 1
	Proceso Promoción y Prevención	Página 55 de 72

13. Plan De Evacuación

El **Sistema Comando de Incidentes (SCI)**, toma la decisión de ordenar la evacuación parcial o total de la sede de la Entidad, teniendo en cuenta la gravedad de la emergencia.

13.1 Objetivo del Plan

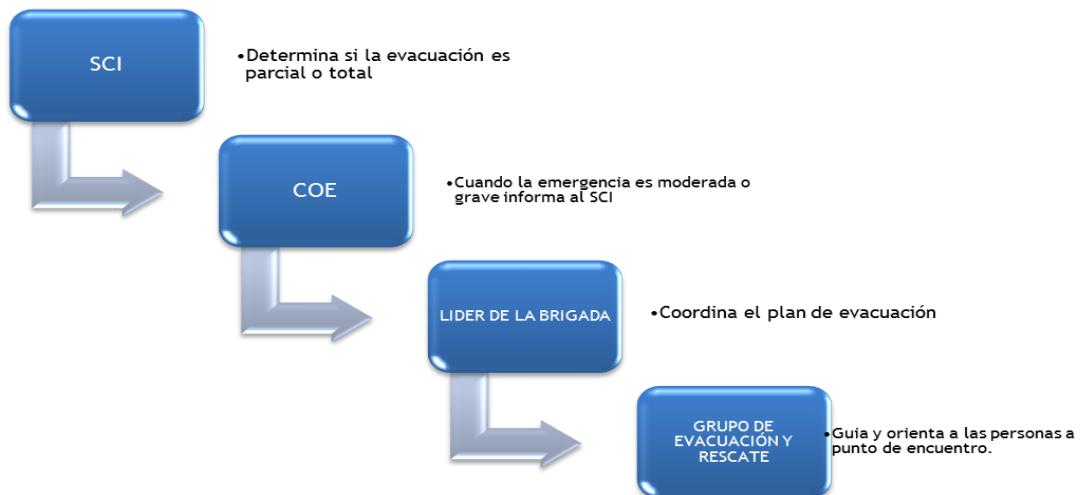
Salvaguardar la vida de los servidores públicos, contratistas y visitantes expuestos a una situación de emergencia, asegurando su retiro o salida del lugar generador del peligro hasta uno de menor riesgo.

Por lo anterior, este plan debe ser:

- Escrito para que permanezca.
- Aprobado para que se institucionalice.
- Publicado para que todos lo conozcan.
- Enseñado a todos los miembros del **INSTITUTO NACIONAL DE VIGILANCIA DE MEDICAMENTOS Y ALIMENTOS - INVIMA**
- Practicado para saber cómo actuar frente a una emergencia.
- Establecer un Puesto de Mando Unificado de acuerdo con lo establecido en el **Sistema Comando de Emergencias SCI**.

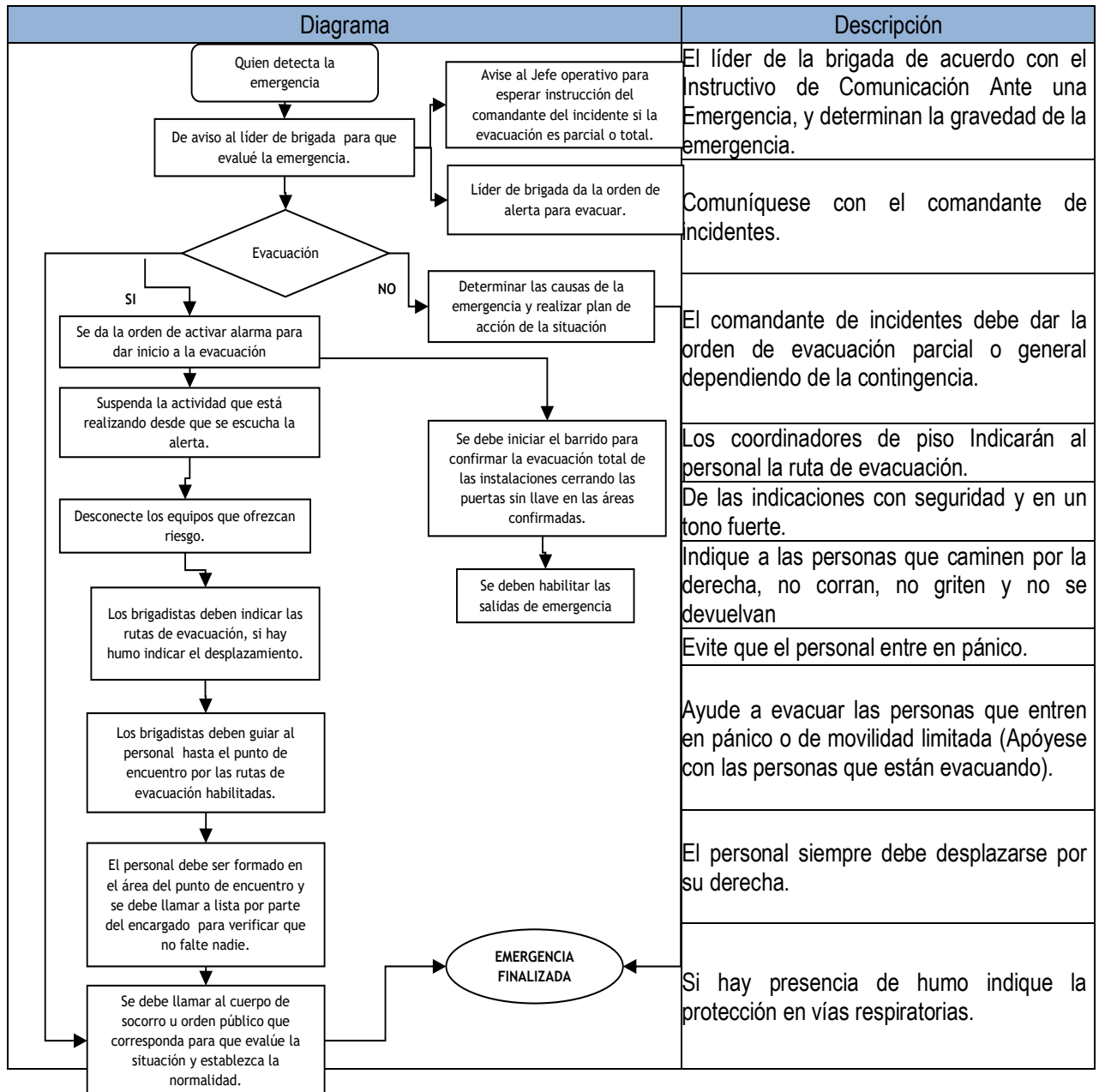
13.2 Esquema Organizacional

Teniendo en cuenta lo dispuesto en el **Sistema Comando de Incidentes (SCI)**, el esquema organizacional para el plan de evacuación quedaría de la siguiente manera:



 <p>POSITIVA COMPAÑIA DE SEGUROS / ARL Empieza hoy un mejor mañana</p>	<p>POSITIVA COMPAÑIA DE SEGUROS S.A./ARL -Gestión Documental-</p>	<p>Código: VP-IGSOE-01</p>
	<p>FORMATO INFORME DE GESTIÓN EN SALUD OCUPACIONAL DE EMPRESA</p>	<p>Versión: 1</p>
	<p>Proceso Promoción y Prevención</p>	<p>Página 56 de 72</p>

13.3 Procedimiento General De Evacuación



 <p>POSITIVA COMPANIA DE SEGUROS / ARL Empieza hoy un mejor mañana</p>	<p>POSITIVA COMPAÑÍA DE SEGUROS S.A./ARL -Gestión Documental-</p>	<p>Código: VP-IGSOE-01</p>
	<p>FORMATO INFORME DE GESTIÓN EN SALUD OCUPACIONAL DE EMPRESA</p>	<p>Versión: 1</p>
	<p>Proceso Promoción y Prevención</p>	<p>Página 57 de 72</p>

	<p>Realice barrido de las áreas para confirmar que el sitio está totalmente evacuado y desconecte toda fuente eléctrica, mecánica o de gas.</p>
	<p>Guíe al personal al punto de evacuación si así lo amerita la situación, (emergencia general).</p>
	<p>Realice el conteo del personal cuando este se encuentre ordenado en el punto de encuentro.</p>

13.3.1 Recursos para la Operación de Evacuación

- Brigada de emergencias capacitada y entrenada.
- Rutas de evacuación.
- Punto de encuentro

13.3.2 Sistema de Alerta y Alarma de Evacuación

ALARMA: Se cuenta con un sistema de alarma, el cual se debe codificar de la siguiente manera, apoyado por alertas verbales y con pitos.

SISTEMA	CLAVE	ACCIÓN
ORDENES DE VOZ (actual)	Atención, prepárense	Atención, situación de posible emergencia. Prepararse para la evacuación
	Evacuar	Evacuación de las instalaciones
PITO (en implementación)	Un sonido corto	Atención, situación de posible emergencia. Prepararse para la evacuación
	Un sonido continuo	Evacuación de las instalaciones
ALARMA (Por implementar)	Un sonido largo y uno corto	Atención, situación de posible emergencia. Prepararse para la evacuación
	Un sonido continuo	Evacuación de las instalaciones

13.4 Sistema De Comunicaciones

Se cuenta con un sistema de comunicación por teléfono y celular para comunicaciones internas.

	POSITIVA COMPAÑIA DE SEGUROS S.A./ARL -Gestión Documental-	Código: VP-IGSOE-01
	FORMATO INFORME DE GESTIÓN EN SALUD OCUPACIONAL DE EMPRESA	Versión: 1
	Proceso Promoción y Prevención	Página 58 de 72

13.4.1 Administración del plan

El soporte organizacional del plan de evacuación del **INSTITUTO NACIONAL DE VIGILANCIA DE MEDICAMENTOS Y ALIMENTOS - INVIMA**, está soportado en el **Sistema Comando de Incidentes (SCI)**, donde se describen la estructura organizacional, las responsabilidades y funciones en caso de emergencia de cada uno de los grupos que conforman el **SCI**.

13.4.2 Puntos de Encuentro

Con el fin de establecer el conteo final de las personas evacuadas, los ocupantes de cada área se reunirán en el Punto de Encuentro para verificar si todos lograron salir de las instalaciones.

El Punto de Encuentro designado para el **GTT Orinoquia - Villavicencio**, está en el parque los libertadores

13.4.3 Salidas de Emergencia

El personal se debe dirigir de la siguiente manera:

Ubicación	Ruta de evacuación
Todas las áreas	Dirijase con precaución a la puerta principal y evacue.

13.5 Tiempo De Evacuación

El tiempo de evacuación se divide en 4 etapas, las cuales enunciamos a continuación:

Detección: Es el tiempo transcurrido desde el origen del peligro o evento hasta que alguien lo detecta, esta etapa puede ser inmediata como el caso de los sismos o lenta como el caso de una inundación, un incendio, etc.

Alarma: Es el tiempo transcurrido desde que se conoce el peligro o evento hasta que se toma la decisión de evacuar y se comunica esta decisión al personal, para lo cual se cuenta con alarma mecánica sonora continúa y pito preventivo, entre otros.

Preparación: Es el tiempo transcurrido desde que se escucha la alarma sonora hasta que sale la primera persona.

Salida: Es el tiempo transcurrido desde que empieza a salir la primera persona hasta que sale la última persona y esta llega al punto de encuentro.

Para determinar el tiempo que demora la evacuación de la oficina, se realizará la siguiente ecuación matemática, que permite modelar el tiempo necesario para evacuar.

	POSITIVA COMPAÑIA DE SEGUROS S.A./ARL -Gestión Documental-	Código: VP-IGSOE-01
	FORMATO INFORME DE GESTIÓN EN SALUD OCUPACIONAL DE EMPRESA	Versión: 1
	Proceso Promoción y Prevención	Página 59 de 72

$$TE = \frac{N}{A * K} + \frac{D}{V}$$

TE = Tiempo de salida en segundos

N = Numero de colaboradores expuestos

A = Ancho de salida en metros

K = Constante experimental (1.3 personas/ mt/ seg.)

D = Distancia total de recorrido por evacuación en metros

V = Velocidad de desplazamiento (0.6 mts/seg.) horizontal - (04 mts/seg.) Escaleras

Con base en esta ecuación hallamos que el tiempo estimado para evacuar las instalaciones en caso de emergencia es de: **3 minutos**

13.6 Señalización De Las Rutas De Evacuación Y Áreas.

Tanto las rutas de evacuación como las diferentes áreas del **GTT Orinoquia - Villavicencio** deben mantener señalización clara, visible y permanente que oriente al personal de cada dependencia y a los visitantes en caso de evacuación en que parte se encuentran y hacia qué dirección queda el punto de Encuentro más cercano y más seguro.

Se debe señalar:

- Áreas restringidas y de alto riesgo
- Escaleras, rutas de evacuación, salidas de emergencia
- Equipos de extinción
- Botiquines
- Camillas
- Áreas de trabajo

13.7 Actividad De La Brigada De Emergencia Durante La Evacuación

Las actividades que debe realizar la brigada de emergencias durante la evacuación, se encuentran descritas en el presente documento, de igual manera, es responsabilidad del Grupo de evacuación de la Brigada de emergencia verificar que no quede ningún servidor público, contratista o visitante dentro de las instalaciones de la Entidad.

Así mismo, El grupo de Evacuación y Rescate de la brigada de emergencia será el encargado de guiar por las rutas de evacuación establecidas a las personas que se encuentren en cada piso de las instalaciones de la Entidad hasta el punto de encuentro, utilizando señales de voz o señales visuales

13.7.1 Manejo De Personal Discapacitado

 <p>POSITIVA COMPANIA DE SEGUROS / ARL Empieza hoy un mejor mañana</p>	<p>POSITIVA COMPAÑÍA DE SEGUROS S.A./ARL -Gestión Documental-</p>	<p>Código: VP-IGSOE-01</p>
	<p>FORMATO INFORME DE GESTIÓN EN SALUD OCUPACIONAL DE EMPRESA</p>	<p>Versión: 1</p>
	<p>Proceso Promoción y Prevención</p>	<p>Página 60 de 72</p>

Durante la evacuación los servidores públicos, contratistas y visitantes que tengan o presenten alguna limitación física (Baja visión o ceguera, complicaciones auditivas, personas en silla de ruedas o con dificultad para caminar, entre otros), limitaciones médicas (Inconvenientes temporales de salud, derrames cerebral o lesiones traumáticas), población vulnerable (Niños, Mujeres gestantes y ancianos), deben estar acompañados por un servidor público quien los guíara o llevara a él brigadista del área quien coordinara el personal que debe llevar a esta persona hasta el punto de encuentro.

14. Preparación De Simulacros

El objetivo de un simulacro es verificar en sitio y tiempo real, la capacidad de respuesta de las personas y la organización operativa del plan para emergencias ante un evento de posible ocurrencia, basado en los procedimientos para emergencias.

El simulacro se debe realizar como mínimo una (1) vez en el año, dando cumplimiento a lo establecido en el numeral 10 del artículo 2.2.4.6.25., del decreto 1072 de 2015.

La estructura organizacional del Simulacro será de acuerdo con lo establecido en el **Sistema de Comando de Incidentes – SCI**, y las responsabilidades y funciones serán las descritas en el presente documento.

ASPECTOS A VERIFICAR EN SIMULACRO

- ✓ Comunicaciones de emergencias
- ✓ Procedimiento general de alarma
- ✓ Accionamiento de sistemas de protección contra incendios
- ✓ Comportamiento de los ocupantes Edificio/instalaciones
- ✓ Movilización y posicionamiento de equipos manuales de protección
- ✓ Tiempo de reacción de Brigada para Emergencias
- ✓ Tiempo de reacción de los ocupantes del Edificio/instalaciones
- ✓ Procedimientos y decisiones claves del Jefe de Emergencias
- ✓ Procedimientos y decisiones claves de la Brigada para Emergencias
- ✓ Cumplimiento de procedimientos de seguridad en el área en emergencia
- ✓ Interacción con grupos de apoyo externo
- ✓ Almacenamiento Temporal, manejo y disposición de residuos especiales generados en el ejercicio.

 <p>POSITIVA COMPANIA DE SEGUROS / ARL Empieza hoy un mejor mañana</p>	<p>POSITIVA COMPAÑÍA DE SEGUROS S.A./ARL -Gestión Documental-</p>	<p>Código: VP-IGSOE-01</p>
	<p>FORMATO INFORME DE GESTIÓN EN SALUD OCUPACIONAL DE EMPRESA</p>	<p>Versión: 1</p>
	<p>Proceso Promoción y Prevención</p>	<p>Página 61 de 72</p>

14.1 Asignación De Áreas De Reunión O Puntos De Encuentro

Al presentarse una emergencia en la Entidad, se dispondrá a realizar la distribución de áreas en zonas operativas y son las siguientes:

14.1.1 Zona de no exclusión o fría

Es donde las personas no corren riesgo por la emergencia ocurrida en esta zona se ubican

- **P.M.U. (Puesto de Mando Unificado)**, este puesto es establecido por el Comandante de Incidentes y están ubicado el Staff de Comando y el Staff General del Sistema de Comando de Incidentes SCI, al llegar los organismos de socorro, la operación se coordinará desde este punto.
- Punto de encuentro de los servidores públicos, contratistas y visitantes que se encuentren en las instalaciones de la Entidad.
- Perímetro de seguridad que está a cargo de la policía nacional.
- **A.C.V. (Área de concentración de víctimas)** en este módulo se brinda los primeros auxilios básicos y avanzados que lo requieran
- Base de organismos de socorro, allí se ubican las unidades de socorro, la brigada de emergencias de la Entidad para esperar la orden por parte del Líder de la Brigada u organismo que se encuentre al mando de la operación, también en la base se distribuyen todos los elementos, equipos, herramientas, etc. Que se requieren para la atención de la emergencia
- Se designa el corredor operativo que va desde la zona fría hasta la zona caliente y es uso exclusivo de las entidades de socorro y la brigada de emergencia, es importante trazar las rutas de evacuación y escape de los organismos de socorro y la brigada de emergencia, en dado caso que la situación vuelva a presentarse.

14.1.2 Zona Intermedia

En esta zona generalmente no se instala ningún módulo, pero de instalarse se ubican en el punto:

- **A.C.V. (Área de concentración de víctimas)**, a diferencia del ubicado en la zona fría, este A.C.V. Es exclusivo para la brigada de emergencias o los organismos de socorro cuando alguna unidad operativa resulta lesionada.
- **Morgue.** Se ubican las víctimas recuperadas del evento, previa autorización de la Fiscalía, según el procedimiento de Cadena de Custodia consagrado en el código penal colombiano.

14.1.3 Zona de impacto o zona de exclusión total

Es el sitio de la emergencia, a este punto solo tienen acceso los organismos de socorro y la brigada de emergencia siempre y cuando el equipo que tenga, le permita estar en la zona de impacto, de lo contrario se ubicarán en la zona fría.

 <p>POSITIVA COMPAÑIA DE SEGUROS / ARL Empieza hoy un mejor mañana</p>	<p>POSITIVA COMPAÑIA DE SEGUROS S.A./ARL -Gestión Documental-</p>	<p>Código: VP-IGSOE-01</p>
	<p>FORMATO INFORME DE GESTIÓN EN SALUD OCUPACIONAL DE EMPRESA</p>	<p>Versión: 1</p>
	<p>Proceso Promoción y Prevención</p>	<p>Página 62 de 72</p>

15. Plan De Información Pública

El plan de información Pública estará coordinado por el Staff Comando de Información Pública.

Este hará las veces de punto de contacto con los medios de comunicación u otras organizaciones que busquen información directa sobre el incidente. Durante un incidente habrá un solo Oficial de Información. Los demás servirán como auxiliares. Toda la información deberá ser aprobada por el comandante del Incidente.

Responsabilidades:

- ✓ Obtener un informe breve del comandante del Incidente.
- ✓ Establecer un centro único de información siempre que sea posible.
- ✓ Hacer los arreglos para proporcionar espacio de trabajo, materiales, teléfonos y personal.
- ✓ Preparar un resumen inicial de información después de llegar al incidente.
- ✓ Respetar las limitaciones para la emisión de información que imponga el comandante del Incidente.
- ✓ Obtener la aprobación del comandante del Incidente para la emisión de información.
- ✓ Emitir noticias a los medios de prensa y enviarlas al Puesto de Comando y otras instancias relevantes.
- ✓ Participar en las reuniones para actualizar las notas de prensa.
- ✓ Responder a las solicitudes especiales de información.

16. Plan De Evacuación

Es el conjunto de acciones y procedimientos que se realizan para llevar a un grupo de personas de un lugar altamente inseguro a otro más seguro.

El proceso de una evacuación debe ser:

- Rápido
- Ordenado
- Seguro
- Planificación

Criterios generales de evacuación

- La evacuación, siempre se realizará según las rutas identificadas en los planos de evacuación, o las indicaciones emitidas por el jefe de Brigadista apoyándose en el sistema de comunicaciones para emergencia.

 <p>POSITIVA COMPANIA DE SEGUROS / ARL Empieza hoy un mejor mañana</p>	<p>POSITIVA COMPAÑÍA DE SEGUROS S.A./ARL -Gestión Documental-</p>	<p>Código: VP-IGSOE-01</p>
	<p>FORMATO INFORME DE GESTIÓN EN SALUD OCUPACIONAL DE EMPRESA</p>	<p>Versión: 1</p>
	<p>Proceso Promoción y Prevención</p>	<p>Página 63 de 72</p>

- Una vez escuche la alarma deje de hacer cualquier actividad e inmediatamente prepárese a evacuar.
- Preste atención a la alarma, pitazos y/o llamados de alerta.
- La evacuación debe efectuarse con calma y en forma ordenada, utilizando siempre la derecha del corredor o pasillo. El lado izquierdo será ocupado equipos de socorro o personas que vienen en ayuda para controlar el incendio o la emergencia producida. No se devuelva, ni permita que otros lo hagan.

Prioridades: En cualquier clase de emergencia tendrán prioridad los niños, mujeres en estado de embarazo, discapacitados y personas de la tercera edad.

Plan De Acción De Evacuación	
Objetivos:	
Desarrollar una rápida detección y un adecuado reporte de cualquier tipo de amenaza que pueda poner en peligro la integridad de las personas.	
Frente a la detección de una amenaza, garantizar una rápida voz de alarma que permita dar a conocer de manera inmediata y uniforme a todo el personal del punto de venta, la necesidad de evacuar.	
Suministrar una metodología rápida y confiable de verificación en los sitios de reunión del número de personas evacuadas y si todos los ocupantes lograron salir de él, en su defecto poder tener un registro de personas desaparecidas o afectadas por el siniestro.	
Prestar Primeros auxilios a personas lesionadas o súbitamente enfermas, que lo requieran.	
Intentar un control inmediato, provisional y adecuado de la Emergencia INCIPIENTE, siempre y cuando esto no represente peligro para la integridad de las personas.	
EVENTO	CÓDIGO
Alerta	3 sonido cortos
Evacuación	1 sonido continuo por 30 segundos.
Mantener un adecuado reporte informativo a colaboradores y comunidad en general acerca de la situación ocurrida y personas afectadas.	
Estructura Organizacional: Quien detecta la emergencia, avisa al coordinador de la brigada / Coord. SST / COE.	
Alarma:	
Es el mecanismo que permite informar oportuna y adecuadamente a todas las personas y la activación de los planes de respuesta.	
Instituto Nacional De Vigilancia De Medicamentos Y Alimentos (Invima) – Grupo De Trabajo Territorial Orinoquia , no cuenta con alarma sonora.	
El sistema de alarma en caso de emergencias es el siguiente:	

	POSITIVA COMPAÑÍA DE SEGUROS S.A./ARL -Gestión Documental-	Código: VP-IGSOE-01
	FORMATO INFORME DE GESTIÓN EN SALUD OCUPACIONAL DE EMPRESA	Versión: 1
	Proceso Promoción y Prevención	Página 64 de 72

- **Mediante Pito**

Se debe dar la alarma únicamente en las siguientes situaciones


- Cuando se detecte un incendio en el lugar donde se encuentre.
- Cuando se observe la presencia de humo en grandes proporciones dentro de la edificación.
- Cuando se presenten daños graves en la estructura de la edificación que pongan en peligro a sus ocupantes en forma inmediata.

Cuando se descubra o se sospeche la presencia de artefactos explosivos en las instalaciones

Rutas de Evacuación:

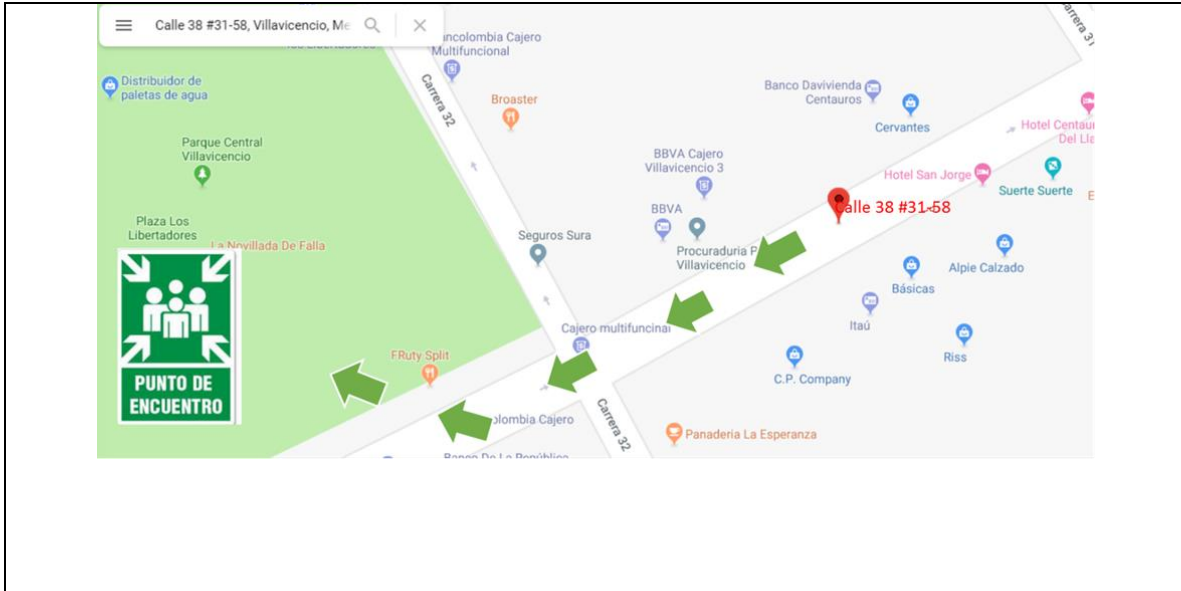
El personal evacua saliendo de las oficinas por los pasillos los cuales los conduce a las salidas de emergencias como rutas de evacuación, se dirigirán al punto de encuentro en el parque los libertadores.

Ruta de Evacuación



Punto de encuentro

 <p>POSITIVA COMPANIA DE SEGUROS / ARL Empieza hoy un mejor mañana</p>	<p>POSITIVA COMPAÑÍA DE SEGUROS S.A./ARL -Gestión Documental-</p>	<p>Código: VP-IGSOE-01</p>
	<p>FORMATO INFORME DE GESTIÓN EN SALUD OCUPACIONAL DE EMPRESA</p>	<p>Versión: 1</p>
	<p>Proceso Promoción y Prevención</p>	<p>Página 65 de 72</p>



Atención a los evacuados

Se debe realizar la atención inicial en primeros auxilios de heridos y desmayados de acuerdo a los parámetros establecidos a víctimas de un accidente o enfermedad repentina; si hay heridos graves se debe remitir lo antes posible a un centro especializado, llevando registros de cada paciente.

De acuerdo con la magnitud del evento se define la siguiente área, que de acuerdo a la gravedad de la situación presentada se toma como marco de referencia para la atención post- emergencia de cualquier situación:

MEC: Módulo de Estabilización y Clasificación de Heridos. Una instalación hospitalaria que está cerca de la zona de impacto, puede ser utilizada como Módulo de Estabilización y Clasificación (MEC) o se puede ubicar en instalaciones provisionales, como, por ejemplo: en tiendas de campaña o locales comunitarios. El número de éstos, su dotación y ubicación depende de la magnitud y características de cada tipo de desastre, lo cual debe ser establecido por el Puesto de Mando Unificado (PMU), que es el otro elemento del área de intervención táctica.

En ciertos casos la distribución locativa y organización del MEC puede requerir de las siguientes unidades:

Área de recepción de heridos: es el lugar donde ingresan las víctimas a través de los diferentes medios de transporte, por lo que debe contar con el suficiente espacio para el acceso de los vehículos, según el número esperado de personas para atender. Se subdivide en:

Unidad de información y control: su objetivo es informar al usuario y al personal acerca de los servicios disponibles y controlar la entrada de personas.

 <p>POSITIVA COMPANIA DE SEGUROS / ARL Empieza hoy un mejor mañana</p>	<p>POSITIVA COMPAÑÍA DE SEGUROS S.A./ARL -Gestión Documental-</p>	<p>Código: VP-IGSOE-01</p>
	<p>FORMATO INFORME DE GESTIÓN EN SALUD OCUPACIONAL DE EMPRESA</p>	<p>Versión: 1</p>
	<p>Proceso Promoción y Prevención</p>	<p>Página 66 de 72</p>

Unidad para el triage: es el sitio donde se registra el número de lesionados que demandan servicios asistenciales y en el cual el personal médico categoriza y prioriza la atención de los pacientes.

Área de atención médica: es el lugar donde se realizan los procedimientos necesarios para mantener o mejorar las condiciones de salud de las víctimas provenientes del área crítica (puestos de avanzada). Se subdivide en las áreas: roja, amarilla, negra y verde, según los criterios de clasificación por colores vigentes en el país.

Morgue provisional: o área blanca.

Área logística: es el sitio para reserva de los materiales disponibles para el funcionamiento del MEC, como son los equipos e insumos médicos, así como los suministros para la alimentación.

Área de transporte: es el lugar donde se ubican los recursos disponibles para la movilización de los pacientes hacia el tercer eslabón de la cadena de socorro (remisión hospitalaria).

Área de telecomunicaciones: es el lugar donde se ubican los equipos necesarios para mantener un enlace con el Puesto de Mando Unificado, el Centro Regulador de Urgencias y Emergencias (CRUE) o con los hospitales de referencia

17. Directorio Externo Para Emergencias

Entidad	Numero
Policía Nacional	123- 112- 146
Policía de Transito	127
Bomberos	119- 111
Cruz Roja	132

 <p>POSITIVA COMPANIA DE SEGUROS / ARL Empieza hoy un mejor mañana</p>	<p>POSITIVA COMPAÑÍA DE SEGUROS S.A./ARL -Gestión Documental-</p>	<p>Código: VP-IGSOE-01</p>
	<p>FORMATO INFORME DE GESTIÓN EN SALUD OCUPACIONAL DE EMPRESA</p>	<p>Versión: 1</p>
	<p>Proceso Promoción y Prevención</p>	<p>Página 67 de 72</p>

18. Plan de manejo adecuado de la pandemia por Sars-Cov- 2 Covid- 19

Remitirse al Protocolo general de bioseguridad para el manejo adecuado de la pandemia por Sars- Cov- 2- Covid-19 de la entidad.

18.1. Objetivo

Establecer estrategias de control sanitario para implementar en las actividades rutinarias, que permita minimizar o mitigar la transmisión y contagios del virus emergente Coronavirus SARS-CoV-2 de humano a humano en el desarrollo de las actividades en las diferentes modalidades de trabajo (presencial, desplazamientos y trabajo en casa).

18.2. Alcance

Es aplicable a todos los funcionarios, contratistas, visitantes y demás colaboradores del Instituto Nacional de Vigilancia de Medicamentos y Alimentos (INVIMA), entendiéndose que desde el Ministerio de Salud y Protección Social se han generado los lineamientos para orientar la implementación de medidas preventivas que permita mitigar la transmisión del virus emergente Coronavirus SARS-CoV-2. En ese sentido, el INVIMA, siendo una entidad de vigilancia y control de carácter técnico científico, se acoge a la normatividad sanitaria y bajo el marco del sistema de gestión de seguridad y salud en el trabajo (SG-SST) implementa estrategias de mitigación, control sanitario, individuales y colectivas.

18.3. Conceptos Básicos

¿Qué es el coronavirus?

El Coronavirus es un virus transmisible emergente denominado SARS-CoV-2, responsable de una enfermedad respiratoria aguda (COVID-19). Este virus se ha propagado rápidamente en el mundo, generando gran impacto en la población humana, aumentando las tasas de morbilidad y generando la necesidad de mayor capacidad de respuesta de los servicios de salud. Este virus afecta todos los aspectos de la vida diaria y las actividades económicas, sociales, ambientales, culturales, alimenticias entre otras que se requieren para el desarrollo humano. Para reducir el impacto de las condiciones de la epidemia causada por el SARS-CoV-2 en las actividades económicas y sectores del país, población trabajadora, usuarios, consumidores y población en general, es importante que todos los empleadores, contratistas y visitantes del INVIMA, realicen toda la incorporación de las medidas de prevención para la mitigación y respuesta ante situaciones de riesgo.

¿Cómo se produce la enfermedad?

La fisiopatología del SARS-CoV-2 no se comprende completamente; sin embargo, se ha confirmado que el se une al receptor de la enzima convertidora de angiotensina-2 (ECA2) en humanos, lo que sugiere una patogenia similar al síndrome respiratorio agudo súbito (SARS) . Una característica estructural particular del dominio vinculante al receptor de glicoproteína pico SARS-CoV-2 (responsable de la penetración del virus en

	POSITIVA COMPAÑÍA DE SEGUROS S.A./ARL -Gestión Documental-	Código: VP-IGSOE-01
	FORMATO INFORME DE GESTIÓN EN SALUD OCUPACIONAL DE EMPRESA	Versión: 1
	Proceso Promoción y Prevención	Página 68 de 72

las células huésped) da una afinidad de unión potencialmente mayor para ACE2 en las células huésped, en comparación con el SARS-CoV-2. La evidencia mecanicista de otros coronavirus sugiere que el SARS-CoV-2 puede regular a la baja ECA2, causando una acumulación excesivamente tóxica de angiotensina-II en el plasma, que puede inducir el síndrome de dificultad respiratoria aguda y miocarditis fulminante. Basado en un análisis de conjuntos de datos de secuenciación de ARN de una sola célula derivados principales sistemas fisiológicos humanos, los órganos considerados más vulnerables a la infección por el SARS-CoV-2 debido a sus niveles de expresión de ACE2 incluyen pulmones, corazón, esófago, riñones, vejiga e íleon. Esto puede explicar las manifestaciones extrapulmonares asociadas con la infección. Los estudios de autopsia revelaron que los pacientes que murieron de insuficiencia respiratoria presentaban evidencia de daño alveolar exudativo difuso con congestión capilar masiva, a menudo acompañada de micro trombos. Son frecuentes la formación de membranas hialinas y la hiperplasia atípica de neumocitos. Los pacientes también mostraron signos de microangiopatía trombótica generalizada. Se observó lesión endotelial grave asociada con la presencia de virus intracelular y rotura de las membranas celulares. Los otros hallazgos incluyen bronconeumonía, embolia pulmonar, hemorragia alveolar y vasculitis.

13.4. Responsabilidades de los servidores públicos, contratistas y visitantes

- Cumplir con los protocolos de Bioseguridad adoptados por el INVIMA acorde a las indicaciones del Ministerio Nacional de Salud e Instituto Nacional de Salud. (Anexo 5: Lista de chequeo).
- En caso de contagio individual o de un familiar cercano reportar por medio de correo electrónico a saludocupacional@invima.gov.co , para que se adopten las medidas correspondientes.
- En caso de tener síntomas respiratorios utilizar tapabocas y quedarse en casa.
- Realizar lavado de manos utilizando los insumos propios o suministrados por la entidad, jabón, toallas desechables, gel antibacterial.
- Todos los servidores públicos o contratistas que se encuentren laborando de forma presencial o trabajo en casa deben realizar el protocolo de lavado de manos frotando el jabón en las manos por 20 a 30 segundos con una periodicidad mínima de (3) tres horas o de acuerdo a la demanda.
 - Al toser o estornudar, cubrir nariz y boca con el antebrazo o usar un pañuelo desechable e inmediatamente lavarse las manos.
- Se recomienda no utilizar joyas o relojes o accesorios que puedan convertirse en riesgo de reservorio para la transmisión del virus.
- Desinfectar el carnet y tarjeta de acceso al ingresar y salir de las instalaciones de la entidad.
- Para los servidores públicos, contratistas y visitantes que utilizan elementos de protección y ropa de protección para sus labores, al terminar la jornada laboral debe limpiar y desinfectar los elementos de protección personal que no son desechables.
- Como medida preventiva, para los servidores públicos con la modalidad de trabajo en casa por patologías o antecedentes de comorbilidad, de acuerdo con las instrucciones impartidas desde el Grupo de Talento Humano, queda restringido el ingreso a las instalaciones del INVIMA hasta nueva orden, en caso tal de requerir asistir a las oficinas debe informarlo al Grupo de Talento Humano y apoyarse en sus compañeros a través del personal de seguridad para evitar ingresar a las instalaciones de la entidad.

	POSITIVA COMPAÑIA DE SEGUROS S.A./ARL -Gestión Documental-	Código: VP-IGSOE-01
	FORMATO INFORME DE GESTIÓN EN SALUD OCUPACIONAL DE EMPRESA	Versión: 1
	Proceso Promoción y Prevención	Página 69 de 72

19. Recomendaciones

- Promover la implementación del plan de gestión del riesgo y desastres en cada simulacro y en todo momento que se requiera.
- Mantener y fortalecer los planes de contingencias a cada momento.
- Se recomienda continuar capacitando al equipo brigadista básico de sistemas de atención de incidentes menores atendidos por la brigada de la misma entidad y en eventos mayores donde se requiera el apoyo y cooperación de varias instituciones.
- Socializar con todo el equipo de trabajo el documento e incluir la socialización dentro del programa de inducción al personal nuevo y visitantes.
- Revisar y actualizar el plan de emergencia como mínimo una vez al año o al presentarse modificaciones en la infraestructura, identificar nuevas amenazas o ante la ocurrencia de algún tipo de siniestro.
- Se recomienda dar continuidad al suministro de los recursos físicos necesarios para atender situaciones de emergencia, tales como extintores apropiados con carga vigente, botiquín portátil dotado según lineamientos de la resolución 0705 de 2007, camilla y sistema de señalización.
- Realizar como mínimo una vez al año simulacros para que el plan de emergencia sea operativo con el fin entrenar a los brigadistas y mantener preparados al resto de colaboradores en caso de siniestro.
- Se recomienda realizar el mantenimiento locativo a la sede con el fin de evitar daños mayores tanto para la edificación como para los funcionarios.
- Se recomienda divulgar punto de encuentro por parte del personal de seguridad a todas las personas visitantes antes que ingresen al Invima.
- Se recomienda seguir los protocolos que se encuentran en la norma Resol. 666 (24/04/2020).

19. Conclusiones

Las recomendaciones que se realizan hacen parte de una mejora continua en la organización; así mismo sabemos que las actividades se hacen rutinarias cada día con las labores diarias las cuales se empieza a convivir con los riesgos, se subvaloran por el contacto permanente con ellos perdiendo importancia la prevención continua y el autocuidado, generando el aumento de los peligros presentes en el diario vivir, tomando como mejora continua tener compromisos de responsabilidad en el Sistema de Gestión de Seguridad y Salud de Trabajo, el poder brindar un acompañamiento a todos los servidores públicos, contratistas y visitantes en poder brindarles una mejor seguridad con el acompañamiento de los brigadistas, el Copasst, Talento Humano, Asesores ARL, brindando una respuesta inmediata en caso de presentarse una emergencia.

 <p>POSITIVA COMPANIA DE SEGUROS / ARL Empieza hoy un mejor mañana</p>	<p>POSITIVA COMPAÑÍA DE SEGUROS S.A./ARL -Gestión Documental-</p>	<p>Código: VP-IGSOE-01</p>
	<p>FORMATO INFORME DE GESTIÓN EN SALUD OCUPACIONAL DE EMPRESA</p>	<p>Versión: 1</p>
	<p>Proceso Promoción y Prevención</p>	<p>Página 70 de 72</p>

20. Anexos

ANEXO 1

Formula de tiempo teórico de Evacuación del Instituto Colombiano de Normas Técnicas y Certificación Icontec.

Salida de emergencia al Punto de encuentro

TSE		
N(personas)	25	Número de personas a Evacuar (Visitantes, Colaboradores) Máximo esperado en la Instalación. 19 personas
A(ancho de puerta)	1.2	Ancho de la salida de Emergencias 1.2 Metros.
K	1,3	Constante Experimental de Flujo 1,3 Personas /Metro-Segundos
D(distancia)	90	Distancia Total en Metros (Medida desde la oficina más alejada al punto de encuentro), 90 metros
V	0,6	Velocidad experimental de Desplazamientos 3 Metros/ Segundos
Tiempo Salida en Segundos	234.17 segundos	
Tiempo Salida en Minutos	3.956 minutos	

 <p>POSITIVA COMPANIA DE SEGUROS / ARL Empieza hoy un mejor mañana</p>	<p>POSITIVA COMPAÑÍA DE SEGUROS S.A./ARL -Gestión Documental-</p>	<p>Código: VP-IGSOE-01</p>
	<p>FORMATO INFORME DE GESTIÓN EN SALUD OCUPACIONAL DE EMPRESA</p>	<p>Versión: 1</p>
	<p>Proceso Promoción y Prevención</p>	<p>Página 71 de 72</p>

23. Bibliografía

- COLOMBIA. DIRECCIÓN GENERAL PARA LA PREVENCIÓN Y ATENCIÓN DE DESASTRES. Manual para la implementación de planes empresariales de emergencias y contingencias y su integración con el sistema nacional para la prevención y atención de desastres. 2003
- COLOMBIA. DIRECCIÓN GENERAL PARA LA PREVENCIÓN Y ATENCIÓN DE DESASTRES. Plan Local de Emergencia y Contingencias. Bogotá. 1998.
- INSTITUTO COLOMBIANO DE NORMAS TÉCNICAS Y CERTIFICACIÓN - ICONTEC. Norma Técnica Colombiana NTC - OHSAS 18001 Sistemas de Gestión en Seguridad y Salud Ocupacional. Bogotá. 2007.
- INSTITUTO COLOMBIANO DE NORMAS TÉCNICAS Y CERTIFICACIÓN - ICONTEC. Norma Técnica Colombiana NTC 1700. Bogotá. 1982.
- NATIONAL FIRE PROTECTION ASSOCIATION - NFPA. Código NFPA 101 Código de Seguridad Humana. USA. 2000: 52
- SIKICH, Geary W. Manual para planificar la administración de emergencias. McGraw - Hill. México. 1997: 337 - 334.
- <http://www.sire.gov.co/documents/82884/85386/ANEXO+3-+GUIA+PLANES+EMERGENCIA+Y+CONTINGENCIAS.pdf/2010161a-6762-4699-82c2-38090fb38f92>
- <https://www.invima.gov.co/web/guest/gestion-del-talento-humano>
- <http://cargocitybogota.com/wp-content/uploads/2013/05/Emergency-plan-%E2%80%93-NTC-Cargo-Termina.pdf>
- CRUZ ROJA COLOMBIANA, atención y prevención de desastres, Enciclopedia Virtual 2012. FOPAE. Consulta en Internet, www.fopae.gov.co
- ARAYA MOLINA, Cristian. Psicología de la emergencia. Cuarta Edición. Chile, 1995.
- CRUZ ROJA COLOMBIANA. La comunidad en la prevención y mitigación de riesgos, Bogotá noviembre de 1988.
- CRUZ ROJA COLOMBIANA. Plan de preparación para desastres, serie 3000,1990. CONSEJO COLOMBIANO DE SEGURIDAD. Diseño y Estructura de Planes de Emergencia.
- HURTADO V, Graciela, LAVERDE, Laura A., LÓPEZ, Jorge Iván. Análisis de vulnerabilidad, documento sin fecha impresa.
- CRUZ ROJA COLOMBIANA, Comité Departamento de Antioquia. Juego de preparativos para emergencias y desastres.
- MINISTERIO DE SALUD. Ley 9º de 1979. Código sanitario Nacional.
- MAGALLÓN M. F. SEGURA S.C. Cevo C. J. Como enfrentar un Terremoto. Nacional para docentes. San José de Costa Rica, 1988.
- EDITORIAL MAPFRE S.A. Manual de Protección contra Incendios. Segunda Edición. Madrid 1983.
- NORMA 10 NFPA. Extintores portátiles.
- PENTE BALLESTEROS, Juan J. Planes de Emergencia Industrial. Guía para su realización. Gobierno Vasco. Departamento de Interior. 1989.

	POSITIVA COMPAÑÍA DE SEGUROS S.A./ARL -Gestión Documental-	Código: VP-IGSOE-01
	FORMATO INFORME DE GESTIÓN EN SALUD OCUPACIONAL DE EMPRESA	Versión: 1
	Proceso Promoción y Prevención	Página 72 de 72

- ASOCIACIÓN ANTIOQUEÑA DE SEGURIDAD INTEGRAL. Planes para evacuación de instalaciones. NFPA – OPCl. Seminario, Medellín 1993.
- MINISTERIO DE TRABAJO Y SEGURIDAD SOCIAL. Resolución 2400 de 1979. Estatuto de Seguridad Industrial.
- SISTEMA NACIONAL PARA LA PREVENCIÓN Y ATENCIÓN DE DESASTRES. Como vivir. 1991.
- SISTEMA NACIONAL PARA LA PREVENCIÓN Y ATENCIÓN DE DESASTRES. Como elaborar un plan escolar de prevención de Desastres. 1989.
- TRIANA LLANO, Luís Alberto. Elaboración de Planes de Emergencias. Cruz Roja Colombiana, Departamento de Capacitación. Medellín. 1995
- DUQUE Y ASOCIADOS. Cómo diseñar y administrar los Planes de Emergencias y Evaluación y la Brigada contra incendios. Seminario. Medellín 1995.
- Guía Para Elaborar Planes De Emergencia y Contingencia:
- <http://www.sire.gov.co/documents/82884/85386/ANEXO+3+GUIA+PLANES+EMERGENCIA+Y+CONTINGENCIAS.pdf/2010161a-6762-4699-82c2-38090fb38f92>